

Закрытое акционерное общество «Сервис Деск»

Программный комплекс
«Сбербанк Онлайн» (Интернет-банк)
Руководство пользователя

Минск 2020

Оглавление

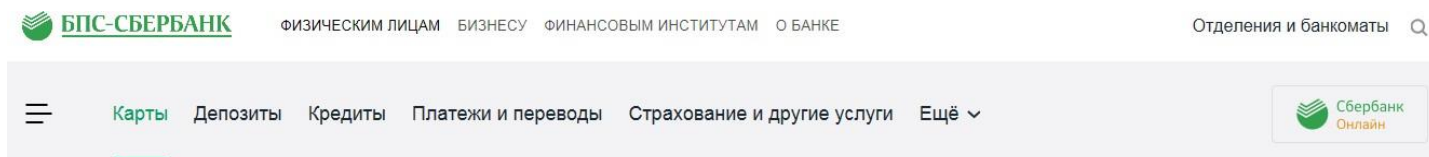
1.	Вход в Интернет-банк «Сбербанк Онлайн».....	4
1.1.	Регистрация клиента.....	4
1.2.	Восстановление доступа.....	6
1.3.	Вход в Интернет-банк «Сбербанк Онлайн» авторизованного пользователя.....	8
2.	Основные функции.....	8
2.1.	Личный кабинет.....	8
2.2.	Личное меню.....	11
2.2.1.	Расчетные листы.....	13
2.2.2.	Закрытые счета.....	13
2.2.3.	Настройки профиля.....	14
2.3.	Управление платежами.....	20
2.4.	Доступные средства.....	20
2.5.	Заявления.....	21
2.7.	Специальные предложения.....	21
2.8.	Отделения и банкоматы.....	22
2.9.	Курсы.....	23
2.10.	Новости.....	24
2.11.	Связь с Банком.....	24
3.	Финансы.....	25
3.1.	Семейный/коллективный банк.....	27
3.1.1.	Согласие на доступ к счетам.....	29
3.1.2.	Управление Согласиями на доступ к счетам.....	31
3.2.	Карты.....	31
3.2.1.	Расчетная карта.....	35
3.2.2.	Полная банковская выписка.....	35
3.2.3.	Заказ справки по счету.....	35
3.2.4.	Управление лимитами.....	36
3.2.6.	3D-Secure (защита платежей в сети Интернет).....	38
3.2.7.	Настроить переводы ПАО Сбербанк (РФ).....	39
3.2.8.	SMS-оповещение.....	40
3.2.9.	Автоматическая оплата.....	40
3.2.10.	Блокировка карты.....	41
3.2.11.	Установка нового ПИН-кода по карте.....	41
3.2.12.	Активация новой карты.....	42

3.2.13. Заказ новой дебетовой карты.....	44
3.2.14. Курьерская доставка карт.	45
3.2. Сбережения.	46
3.3.1. Информация о депозите.	46
3.3.2. Открытие депозита.	47
3.3.3. Управление депозитом.	48
3.3. Копилки.	49
3.4.1. Открыть счет «Копилка».....	50
3.4.2. Управление счетом «Копилка».....	51
3.4.3. Операции по счету «Копилка».....	52
3.5. Кредиты.	53
3.5.1. Информация о кредите.	54
3.5.2. Погашение кредита.....	55
3.5.3. Заявка на кредит.....	55
4. История операций.....	56
5. Каталог	57
5.1. Продукты и сервисы.....	58
5.1.1. Идентификация кошелька Яндекс.Деньги.....	59
5.1.2. Заявление о спорной операции	59
5.1.3. Покупка облигаций ОАО «БПС-Сбербанк».....	59
5.2. Оплата услуг	61
5.2.1. Платежи одной кнопкой	62
5.2.2. Система «Расчёт» (ЕРИП).....	63
5.3. Переводы.....	63
5.3.1. Перевод между своими счетами и картами	64
5.3.2. Перевод на карту другого банка	65
5.3.3. Перевод клиенту БПС-Сбербанка	66
5.3.4. Произвольный перевод.....	68
5.3.5. Перевод в иностранной валюте за пределы Республики Беларусь	70
5.3.6. Перевод в ПАО «Сбербанк» (РФ)	71
5.4. Платежи и переводы картами других банков	72

1. Вход в Интернет-банк «Сбербанк Онлайн».

Для входа в личный кабинет Интернет-банка «Сбербанк Онлайн» клиент использует кнопку «Сбербанк Онлайн» на сайте Банка.

Первое, что видит клиент, при входе - окно входа. Клиенту предлагается ввести логин и пароль или зарегистрироваться, чтобы стать пользователем Интернет-банка «Сбербанк Онлайн».



1.1. Регистрация клиента.

Для регистрации клиента необходимо в окне «Вход для физических лиц» выбрать поле «Зарегистрироваться». При регистрации клиента появляется окно выбора - зарегистрироваться с помощью паспорта или МСИ.

← Регистрация

По паспорту **МСИ**

Добро пожаловать,

- 1 Выбрать способ регистрации
- 2 Придумать логин и пароль для входа
- 3 Придумать пароль для совершения платежей

Идентификационный номер ¹

Для гражданина РБ: идентификационный (личный) номер паспорта (14-значный номер).
Для иностранного гражданина: номер паспорта.

Номер мобильного телефона

+375 ()

На этот номер будет отправлен SMS-код

Продолжить

← Регистрация

По паспорту **· МСИ**

Добро пожаловать,

- 1 Выбрать способ регистрации
- 2 Придумать логин и пароль для входа
- 3 Придумать пароль для совершения платежей

МСИ — межбанковская система идентификации. Однократно зарегистрировавшись в МСИ, вы сможете пользоваться любым интернет-банком Беларуси.

Продолжить

Если физическое лицо не является клиентом БПС-Сбербанка, но является клиентом другого банка Республики Беларусь, то можно пройти регистрацию через МСИ (Межбанковскую систему идентификации).

МЕЖБАНКОВСКАЯ СИСТЕМА ИДЕНТИФИКАЦИИ

БПС-СБЕРБАНК

АУТЕНТИФИКАЦИЯ В МСИ

для входа в информационную систему:
ОАО «БПС-Сбербанк»

Введите идентификационный (личный) номер или номер мобильного телефона или e-mail, с помощью которого проводилась регистрация в МСИ

1111111A111AA1 или +375251111111 или user@example.com

- Идентификационный (личный) номер в формате 1111111A111AA1, используя числа и латинский алфавит в верхнем регистре (заглавные)
- номер мобильного телефона в международном формате +375251111111, который содержит код страны (+375), код оператора сети (25, 29, 33, 44 и т.д.) и номер телефона (7 цифр)

Пароль

Регистрация | Забыли пароль?

ВОЙТИ **ОТМЕНИТЬ**

РЕГИСТРАЦИЯ В МЕЖБАНКОВСКОЙ СИСТЕМЕ ИДЕНТИФИКАЦИИ РЕСПУБЛИКИ БЕЛАРУСЬ

Введите личные данные для первичной авторизации в системе банковской идентификации

Введите фамилию кириллицей

Введите имя кириллицей

Введите идентификационный (личный) номер из паспорта (вида на жительство)

Введите идентификационный (личный) номер из паспорта (вида на жительство) в формате 1111111A111AA1, используя числа и латинский алфавит в верхнем регистре (заглавные)

Введите номер мобильного телефона в международном формате или email

Введите номер мобильного телефона в международном формате (+37500000000) или адрес электронной почты (email)

Нажимая кнопку "Зарегистрироваться", Вы соглашаетесь с **Условиями пользования и Политикой конфиденциальности**, а также даете согласие (разрешение) на предоставление данных о себе, своем представителе из межбанковской системы идентификации Национальному банку Республики Беларусь, банкам и небанковским кредитно-финансовым организациям, зарегистрированным в соответствии с законодательством Республики Беларусь, открытому акционерному обществу "Банк развития Республики Беларусь" (далее - банки) и использование этих данных Национальным банком Республики Беларусь, банками для совершения сделок при осуществлении банковских операций и иной деятельности, осуществляемой Национальным банком Республики Беларусь, банками

ЗАРЕГИСТРИРОВАТЬСЯ

Если физическое лицо является клиентом БПС-Сбербанка, предлагается пройти регистрацию с использованием идентификационного номера паспорта (для резидента Республики Беларусь) или номера паспорта (для нерезидента Республики Беларусь), а также номера мобильного телефона, на который поступит SMS-код для подтверждения регистрации.

SMS-код является конфиденциальной информацией, которую никому нельзя передавать ни голосом, ни почтой.

БПС-СБЕРБАНК

< Регистрация

Придумайте логин

- длина - от 6 до 20 символов;
- должна быть указана хоть одна цифра;
- не может состоять только из одних цифр;
- может содержать элементы пунктуации (@, _ , .).

Придумайте пароль

Допустимый пароль

- длина — от 8 символов, минимум 2 буквы и 1 цифра;
- минимум одна большая и одна маленькая буквы;
- не более 2-х одинаковых символов подряд;
- не более 2-х символов, расположенных рядом в одном ряду клавиатуры;
- авторизационный и дополнительный пароли не должны совпадать;
- авторизационный и дополнительный пароли не должны быть равны логину или минимальным его модификациям (например – Denis1357 и 1357Denis);
- значение пароля не должно быть «Простым» (например – P@ssw0rd);
- допустимо использование специальных символов (!@#%\$^&*()_+;,:).

Повторите пароль

Подтверждение операции

Сеансовый SMS-код

SMS-код отправлен на номер +375 29 xxx-xx-28
[Получить новый SMS-код](#)

БПС-СБЕРБАНК

< Регистрация

Придумайте дополнительный пароль

Допустимый пароль

- длина — от 8 символов; минимум 2 буквы и 1 цифра;
- минимум одна большая и одна маленькая буквы;
- не более 2-х одинаковых символов подряд;
- не более 2-х символов, расположенных рядом в одном ряду клавиатуры;
- авторизационный и дополнительный пароли не должны совпадать;
- авторизационный и дополнительный пароли не должны быть равны логину или минимальным его модификациям (например – Denis1357 и 1357Denis);
- значение пароля не должно быть «Простым» (например – P@ssw0rd);
- допустимо использование специальных символов (!@#%\$^&*()_+;,:).

Повторите пароль

Я принимаю условия оказания услуг

Подтверждение операции

Сеансовый SMS-код

SMS-код отправлен на номер +375 29 xxx-xx-28
[Получить новый SMS-код](#)

1.2. Восстановление доступа.

Для восстановления доступа в личный кабинет (пользователь забыл логин или пароль) в окне «Интернет-банк «Сбербанк Онлайн» необходимо выбрать поле «Не помню логин или пароль».

Далее пользователю предлагается выбрать восстановление доступа с помощью паспорта (не помнит логин) или логина (не помнит пароль).

БПС-СБЕРБАНК

← Восстановление доступа

По паспорту
 Логину

Идентификационный номер ¹

Для гражданина РФ: идентификационный (личный) номер паспорта (14-значный номер).
Для иностранного гражданина: номер паспорта.

Номер мобильного телефона

+375 ()

На этот номер будет отправлен SMS-код

1. Выбрать способ восстановления пароля
2. Подтвердить операцию
3. Придумать пароль для входа

БПС-СБЕРБАНК

← Восстановление доступа

Подтверждение операции

Сеансовый SMS-код

SMS-код отправлен на номер +375 29 xxx-xx-73

[Получить новый SMS-код](#)

БПС-СБЕРБАНК

← Восстановление доступа

Ваш логин

Придумайте пароль

Допустимый пароль

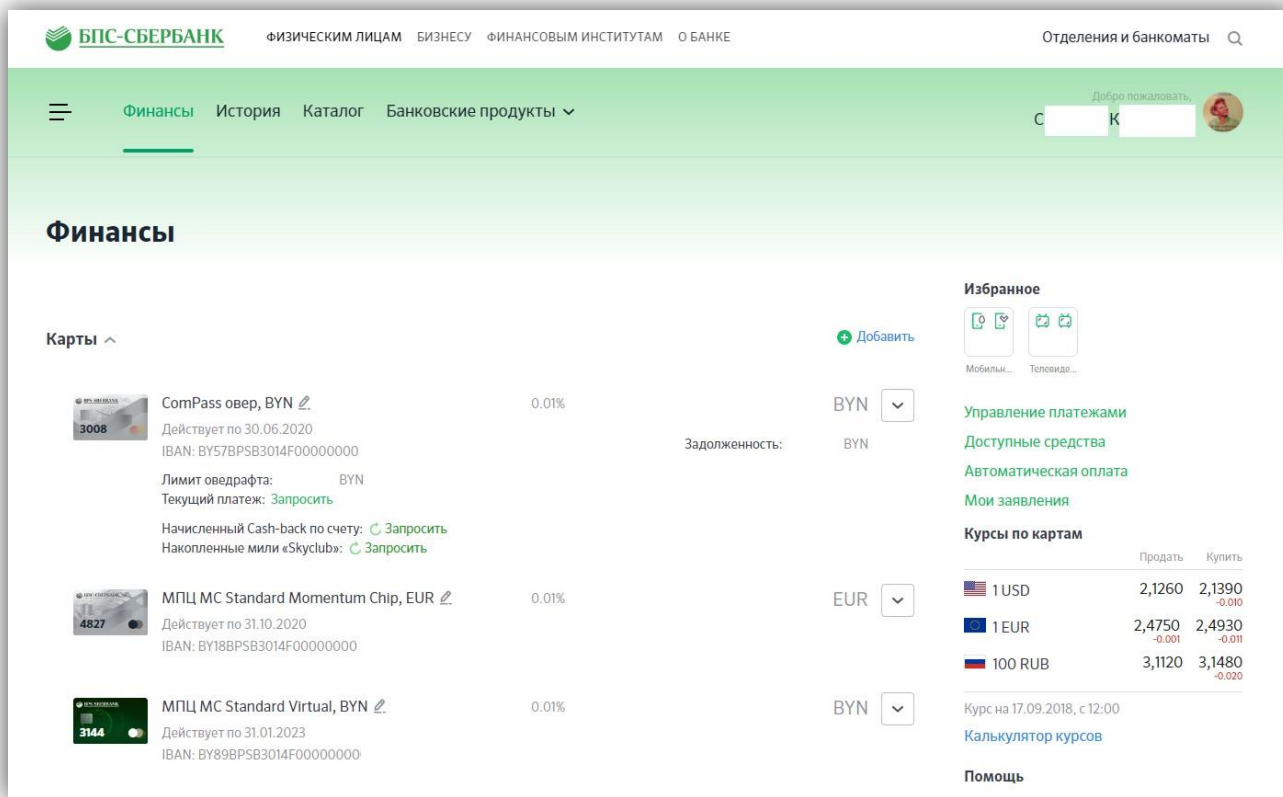
- длина — от 8 символов, минимум 2 буквы и 1 цифра;
- минимум одна большая и одна маленькая буквы;
- не более 2-х одинаковых символов подряд;
- не более 2-х символов, расположенных рядом в одном ряду клавиатуры;
- пароль не должен быть равен логину или минимальным его модификациям (например – Denis1257 и 1257Denis);
- значение пароля не должно быть «Простым» (например – Password);
- допустимо использование специальных символов (!@#%&^*0_+~.,).

Повторите пароль

- ✓ Выбрать способ восстановления пароля
- ✓ Подтвердить операцию
- 3 Придумать пароль для входа

1.3. Вход в Интернет-банк «Сбербанк Онлайн» авторизованного пользователя.


При входе в Интернет-банк «Сбербанк Онлайн» пользователь попадает на главную страницу – раздел «Финансы».

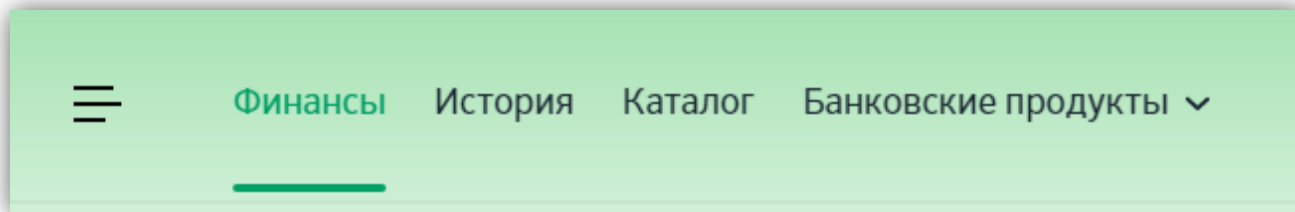


2. Основные функции.

2.1. Личный кабинет.

Личный кабинет включает следующие основные функциональные закладки:

- карта сайта «»;
- финансы;
- история;
- каталог;
- банковские продукты (сервис сайта Банка).



Карта сайта представлена основными разделами меню:

КАРТА САЙТА		
Физическим лицам		
> Карты	> Депозиты	> Кредиты
> Платежи и переводы	> Страхование и другие услуги	> Альтернативные формы инвестиций
Бизнесу		
> Обслуживание Банк Онлайн	> Развитие бизнеса	> Дополнительная прибыль
Финансовым институтам		
> Корреспондентские отношения Услуги на межбанковском рынке	> Торговое финансирование	> Услуги на рынке ценных бумаг
О банке		
> Информация о Банке Контакты	Пресс-служба	Карьера

Меню в развернутом виде приведено в Таблице 1.

Физическим лицам	
Карты	Выбрать карты
	Дебетовые карты
	Кредитные карты
	Пакеты услуг
	Архив карт
	Безопасность
Платежи и переводы	Сервис «Переведи мне!»
	Переводы за рубеж и из-за рубежа
	Переводы внутри страны
	Прием платежей
	Оплата услуг с использованием удаленных каналов обслуживания
	Электронные кошельки
	Мобильные кошельки
Депозиты	В Белорусских рублях
	В иностранной валюте
Страхование и другие услуги	Страхование в подразделении
	Страхование Онлайн

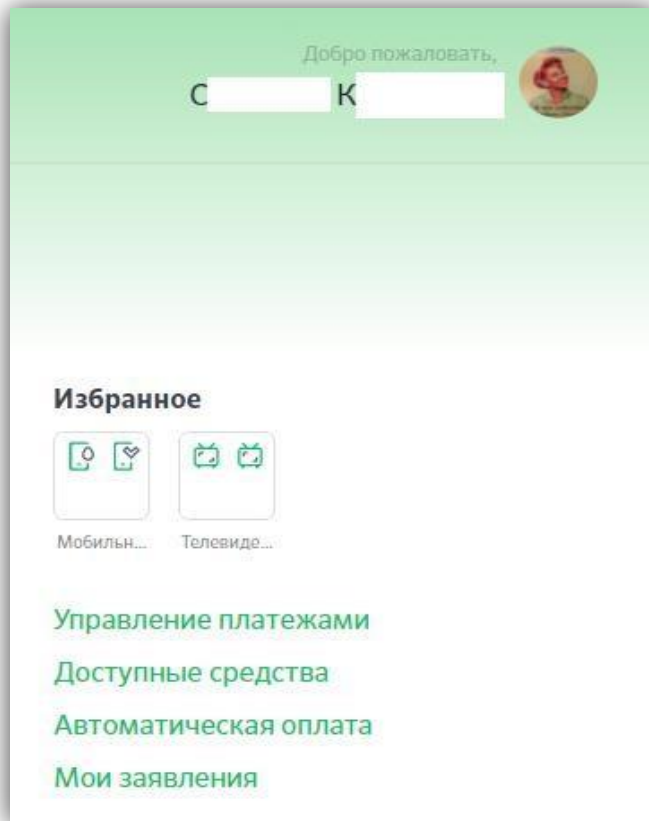
	Перечень аккредитованных страховых организаций
	Другие услуги
Кредиты	Кредиты
	На любые цели
	Недвижимость
	Кредитные карты
	Авто
	На образование
	Рефинансирование
	Архив кредитов
Альтернативные формы инвестиций	Обезличенные металлические счета
	Монеты из драгоценных металлов
	Инвестиционные монеты
	Мерные слитки
	Бриллианты
	Облигации банка
	Доверительное управление
	Брокерские услуги
	Облигации юридических лиц
	Депозитарное обслуживание
Инвестиционные фонды	
Бизнесу	
Обслуживание	Открыть счет в банке
	Осуществить расчеты
	Ценные бумаги
	Дополнительные услуги
	Справочная информация
	Тарифы
Банк Онлайн	
Развитие бизнеса	Малому бизнесу
	Корпоративному бизнесу
	Современные формы финансирования

	Банк бизнес-партнеров
	Лизинг
	Банковские гарантии
	Тарифы
Дополнительная прибыль	Депозиты и инвестиции
	Доверительное управление
	Тарифы
Финансовым институтам	
Корреспондентские отношения	Корреспондентские отношения
	Дистанционное банковское обслуживание банков-корреспондентов
Услуги на межбанковском рынке	
Торговое финансирование	Услуги торгового финансирования для финансовых институтов
	Авизование аккредитивов и гарантий
	Выпуск банковских гарантий под контргарантии
	Выпуск безотзывных рамбурсных обязательств
	Подтверждение аккредитивов
	Дисконтирование документов по аккредитивам с отсрочкой платежа
	Выпуск аккредитивов по инструкциям банков
	Услуги банка-агента
	Межбанковское целевое кредитование
	Международная деятельность
Услуги на рынке ценных бумаг	Организация выпуска облигаций
	Размещение облигаций финансовых институтов
	Депозитарное обслуживание
	Облигации банка
	Брокерское обслуживание
О Банке	
Информация о Банке	
Контакты	
Пресс-служба	
Карьера	

2.2. Личное меню.

Личное меню включает:

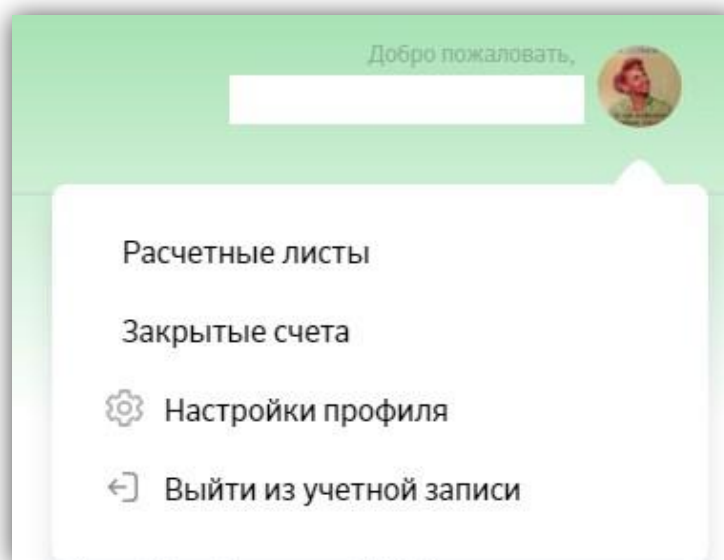
- профиль пользователя с настройками и сервисами;
- группа платежей «Избранное»;
- функционал «Управление платежами»;
- аналитический сервис «Доступные средства»;
- автоматическая оплата;
- раздел «Мои заявления».



Профиль пользователя включает:

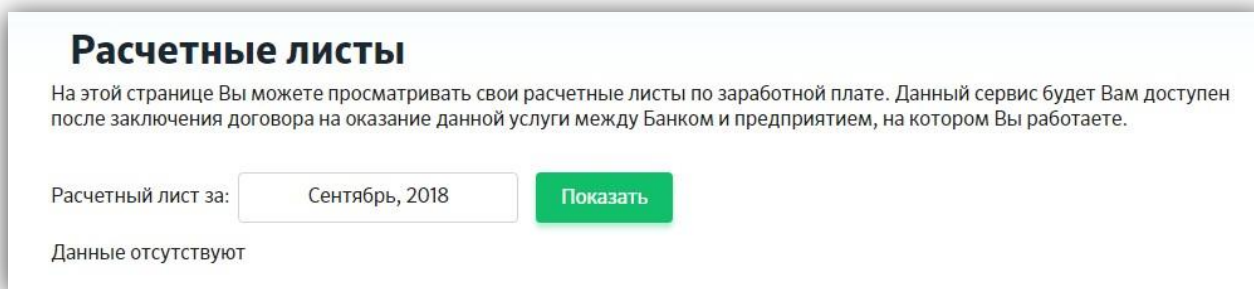
- расчетные листы;
- закрытые счета;
- настройки профиля пользователя;

- выход из учетной записи (сброс логина и пароля входа).



2.2.1. Расчетные листы.

Если у предприятия, на котором работает пользователь, есть договор с Банком на оказание услуги по отправке расчетных листов в Банк, то пользователь сможет ежемесячно просматривать информацию о начислениях заработной платы и прочих зачислениях.



2.2.2. Закрытые счета.

Закрытые счета позволяют пользователю просматривать информацию о счетах, закрытых более шести месяцев назад.

< Закрытые счета

Информация о счетах, закрытых более шести месяцев назад, в данном разделе может отсутствовать.

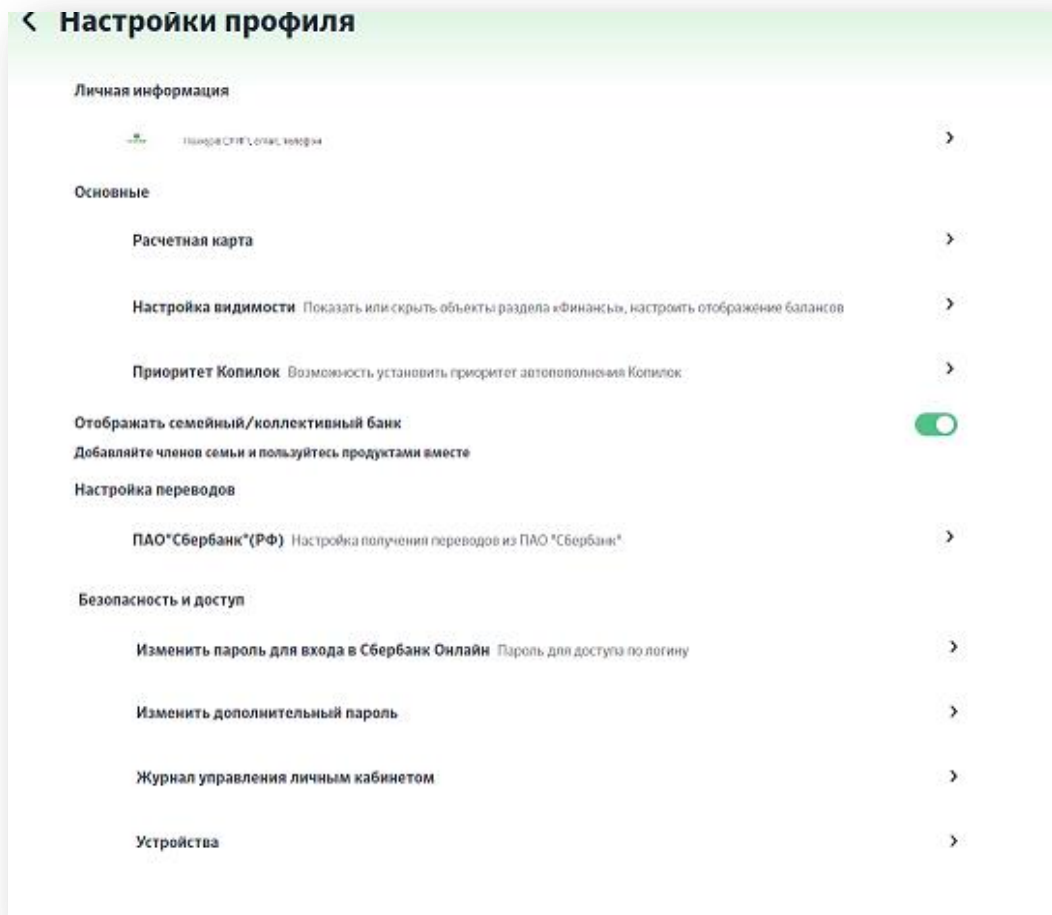
Сбережения ^

	Карточный счет "Кредитная карта" (BYN) IBAN BY84BPSB3014F000000001987452 Открыт 13.09.2013 Закрыт 02.10.2017	0%	BYN
---	---	----	-----

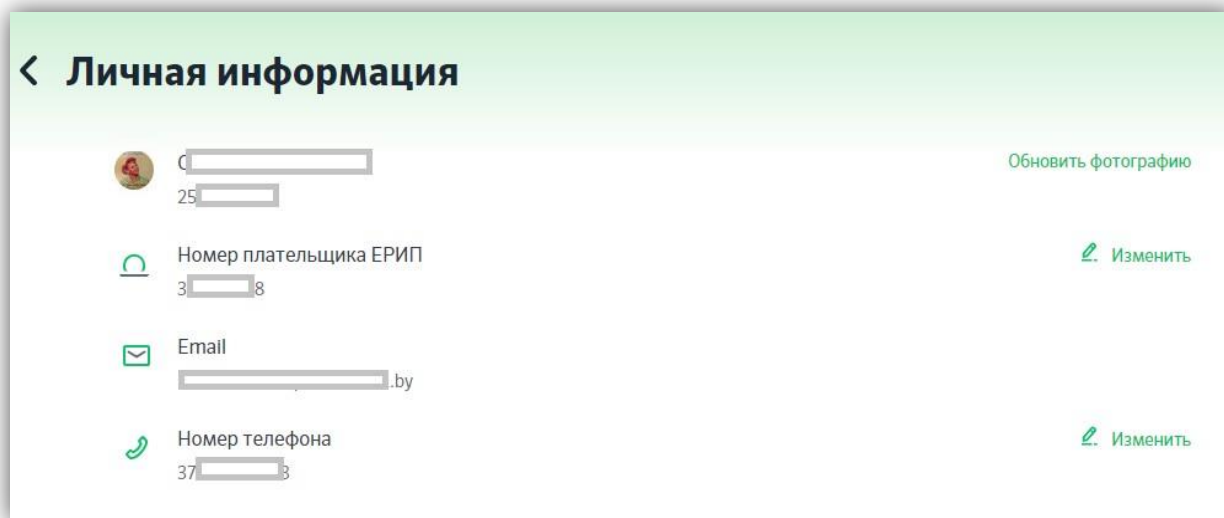
2.2.3. Настройки профиля.

Настройки профиля включают следующую информацию/функционал:

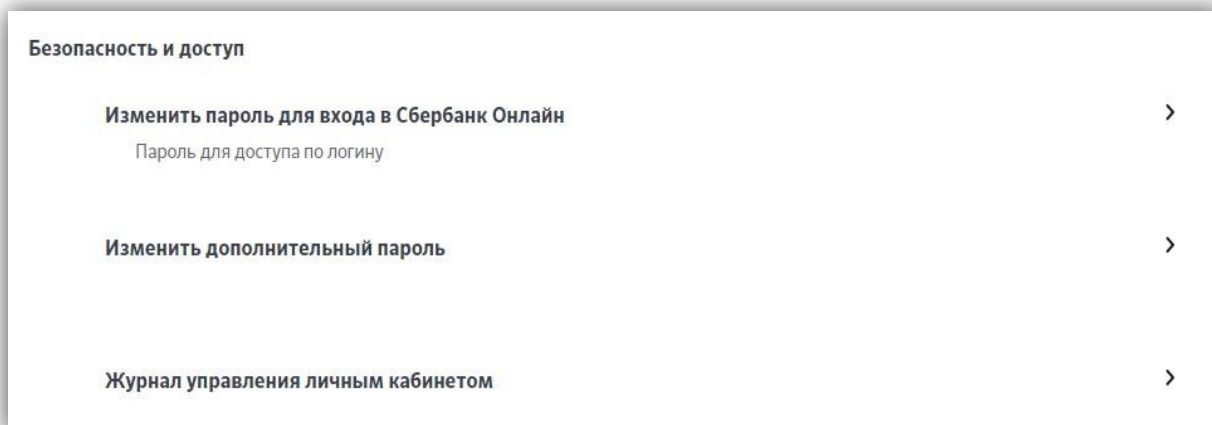
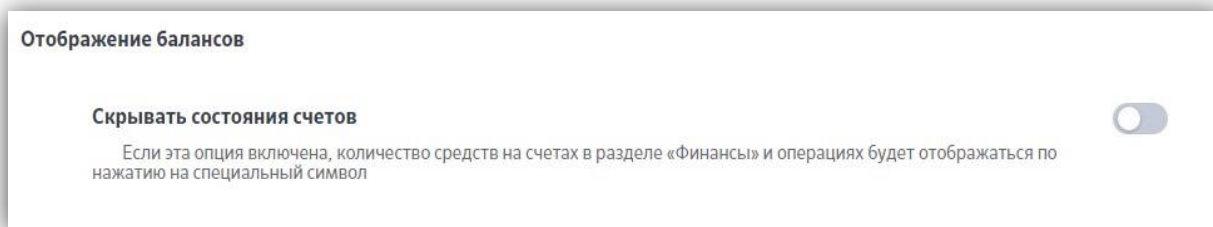
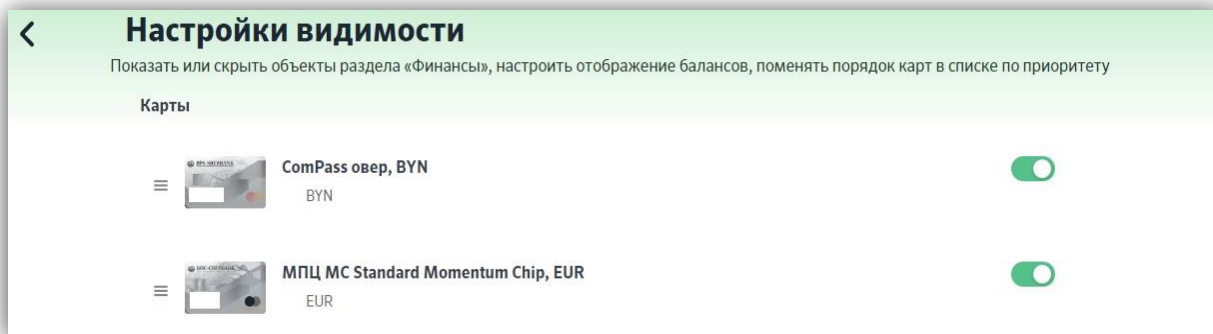

- личная информация;
- основные настройки;
- отображение семейного/коллективного банка;
- настройка переводов ПАО «Сбербанк» (РФ);
- безопасность и доступ;
- другое.



В Личной информации пользователь может изменить логотип на личное фото путем загрузки файла из личного архива.



Пользователю доступна возможность выбрать карту, которая по умолчанию будет расчетной.







< Расчетная карта

- МПЦ MC World Chip PayPass (ComPass) овер, BYN
543553*****2341 BYN
- МПЦ MC World Chip PayPass (ComPass Premium) овер, BYN
543553*****4424 BYN
- МПЦ MC World Chip PayPass (ComPass) овер, BYN
543553*****6233 BYN





< Настройки видимости

Показать или скрыть объекты раздела «Финансы», настроить отображение балансов, поменять порядок карт в списке по приоритету

Карты

-   **Visa Electron Chip D, BYN123** BYN
-   **МПЦ MC World Chip PayPass (ComPass), EUR** EUR

< Приоритет Копилок

-   **USD копилка**
-   **Отдых**

В подразделе «Настройка получения переводов из ПАО Сбербанк (РФ)» можно привязать карту к номеру телефона для получения переводов, а также отключить возможность переводов по номеру телефона ПАО Сбербанк.

< Подключение к сервису переводов ПАО Сбербанк

Выберите карту БПС-Сбербанка, которую вы будете использовать для получения денежных переводов

ЛПЦ MC Gold Chip PayPass, BYN1  
 0051 | BYN

Получайте денежные переводы на карту, привязав ее к своему мобильному телефону

+375 (29)

Ваше имя в системе переводов ПАО Сбербанк

Денис Викторович К.

Подтвердить

< Настроить сервис переводов ПАО Сбербанк

Карта

ЛПЦ MC Gold Chip PayPass, BYN1  
 0051 | BYN

Связанный номер телефона

+375 (29)

Ваше имя в системе переводов ПАО Сбербанк

Денис Викторович К.

Для отключения сервиса необходимо отвязать карту от номера телефона, к которому она привязана.

Отвязать карту

OK

Настройка профиля

← Изменить пароль для входа в Сбербанк Онлайн

Пароль для доступа по логину

Новый пароль

- длина — от 8 символов, минимум 2 буквы и 1 цифра;
- минимум одна большая и одна маленькая буквы;
- не более 2-х одинаковых символов подряд;
- не более 2-х символов, расположенных рядом в одном ряду клавиатуры;
- авторизационный и дополнительный пароли не должны совпадать;
- пароль не должен быть равен логину или минимальным его модификациям (например - Denis1357 и 1357Denis);
- значение пароля не должно быть «Простым» (например - Password);
- допустимо использование специальных символов (!@#%&'()*_+;,:.).

Повторите пароль

Подтверждение операции

Сеансовый SMS-пароль

[Запросить SMS-пароль](#)

Настройка профиля

← Изменение дополнительного пароля

Используется для подтверждения операций

Новый дополнительный пароль

- длина — от 8 символов; минимум 2 буквы и 1 цифра;
- минимум одна большая и одна маленькая буквы;
- не более 2-х одинаковых символов подряд;
- не более 2-х символов, расположенных рядом в одном ряду клавиатуры;
- авторизационный и дополнительный пароли не должны совпадать;
- пароль не должен быть равен логину или минимальным его модификациям (например - Denis1357 и 1357Denis);
- значение пароля не должно быть «Простым» (например - Password);
- допустимо использование специальных символов (!@#%&'()*_+;,:.).

Повторите пароль

Подтверждение операции

Сеансовый SMS-пароль

[Запросить SMS-пароль](#)

← Журнал управления личным кабинетом

Включает информацию по действиям пользователя: авторизация, изменение логина, пароля, дополнительного пароля, подключение/отключения сервисов и услуг, блокировка/разблокировка карт и пр.

🔍 Введите значение для поиска

06.08.2018 - 06.09.2018 📅

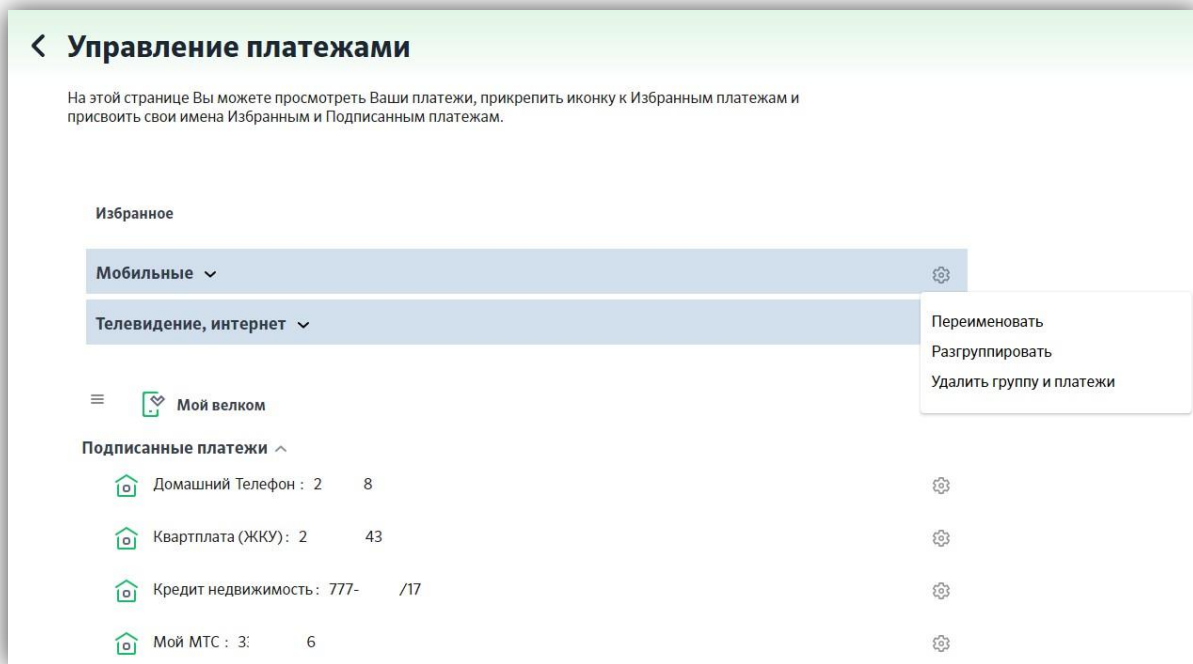
Другое

Выйти из учетной записи

Повторно войти вы сможете только по логину/паролю

2.3. Управление платежами.

Используя данный сервис, можно создавать свои папки в группе платежей «Избранное», перемещать платежи между папками, удалять созданные папки и платежи; удалять и восстанавливать платежи в группе «Подписанные платежи»; удалять платежи из группы платежей «Последние оплаченные»; переименовывать папки и платежи.



2.4. Доступные средства.

В аналитике отображаются остатки по всем счетам пользователя. Остатки предоставляются с учетом приходных и расходных операций после их бухгалтерского отражения по счетам. Информацию можно запросить с учетом кредитных средств и копеек. «Итоговый баланс» формируется с учетом дебетовых остатков и задолженности пользователя. «Всего средств» зависит от запроса пользователя: показать остатки на счетах с учетом кредитных средств или без учета кредитных средств.

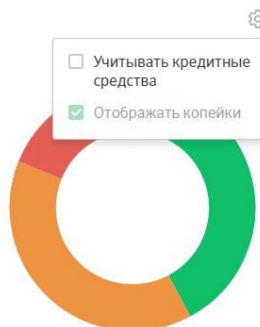
< Доступные средства

Вы можете посмотреть денежные средства на вкладах, картах и других счетах. Остаток по валютным счетам пересчитан в белорусские рубли по курсу НБ РБ, по счетам ОМС - по курсу покупки Банка.

Информация по картам с истекшим сроком действия не отображается ⓘ

Всего 10.66 BYN

● МПЦ Карточный счет физических лиц (EUR) (со СБОЛ) ****4827, МПЦ MC Standard...	4.7 BYN 1.92 EUR
● МПЦ Карточный счет Virtuon (RUB) ****1615, МПЦ MC Standard...	4.33 BYN 140 RUB
● Карточный счет физических лиц (USD) ****5004, VI Classic PayW...	1.57 BYN 0.74 USD
● Текущие счета физических лиц	0.06 BYN



2.5. Заявления.

Раздел «Мои заявления» включает архив заявлений пользователя.

< Мои заявления

- Кредиты**
Здесь Вы можете посмотреть сформированные Вами заявки на кредиты и статус их исполнения, сформировать и распечатать документы на кредит.
- Страховка**
Здесь Вы можете посмотреть список заключенных Вами договоров.
- Справки**
Здесь Вы можете посмотреть список заказанных ранее Вами справок.
- Ценные бумаги**
Здесь вы можете посмотреть список Заявок на покупку облигаций ОАО «БПС-Сбербанк», их статус, распечатать Свидетельство на покупку ценных бумаг с офертой
- Карты**
Здесь Вы можете посмотреть список Ваших заявлений на карты
- Согласия**
Здесь Вы можете посмотреть созданные Согласия на доступ к Вашим счетам, их статус, внести изменения в перечень доступных продуктов, отозвать действующие Согласия

2.7. Специальные предложения.

В разделе «Специальные предложения» будет храниться информация о предложениях Банка по продуктам и сервисам, с которыми пользователь может ознакомиться в удобное для него время.

2.8. Отделения и банкоматы.

Пользователь может получить информацию о банкоматах, инфокиосках и отделениях ОАО «БПС-Сбербанк» списком или на карте в разделе сайта банка «Отделения и банкоматы».

Для отображения на карте только банкоматов и инфокиосков или подразделений можно использовать фильтр.

Скриншот веб-страницы «Отделения и банкоматы» БПС-Сбербанк. Вверху меню: «Карты», «Депозиты», «Кредиты», «Платежи и переводы», «Страхование и другие услуги», «Еще». В центре заголовок «Региональная сеть» и панель фильтров: «Все города», «Подразделения», «Банкоматы и инфокиоски», «На карте», «Списком». Фильтры: «Понравится детям», «Зона 24/7», «Работает сейчас», «Для маломобильных граждан», «Наличие парковки», «Электронная очередь», «Бесплатный Wi-Fi». Таблица данных:

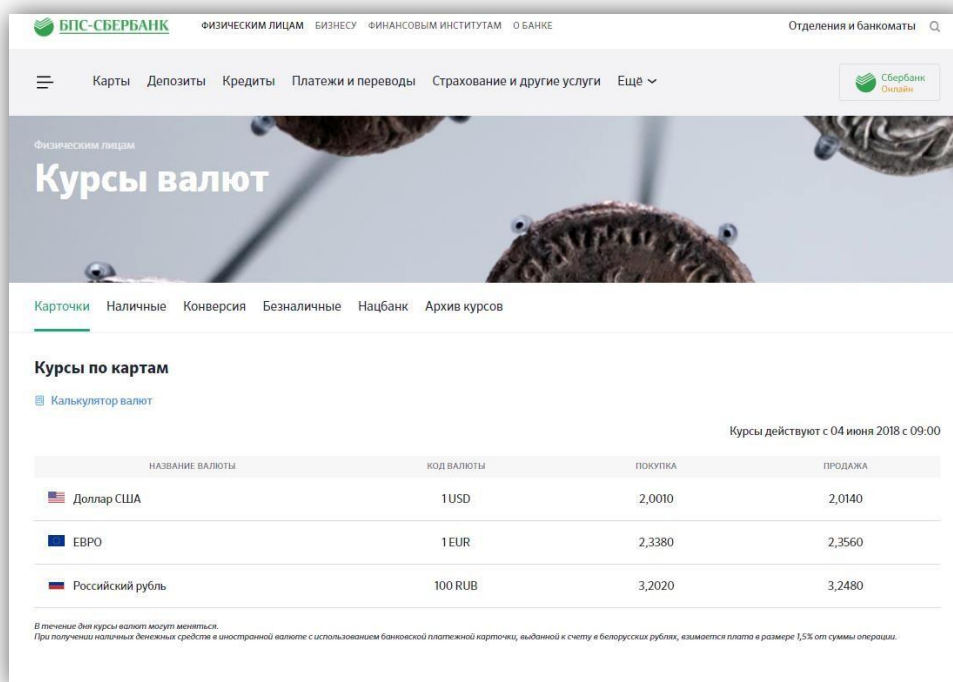
ОТДЕЛЕНИЕ	АДРЕС	РЕЖИМ РАБОТЫ ДЛЯ ЧАСТНЫХ ЛИЦ	ДЛЯ КОРПОРАТИВНЫХ КЛИЕНТОВ
Региональная дирекция №100 по Брестской области	Брест ул.Мицкевича,10	Пн - Пт: 09:00 - 19:00 Сб: 9:00 - 15:00 Вс: выходной	Пн - Пт: 9:00 - 19:00 Сб: 9:00 - 15:00 Вс: выходной
Дополнительный офис №101 Барановичи Региональной дирекции №100 по Брестской области	Барановичи ул. Дзержинского, 7	Пн - Пт: 09:00 - 19:00 Сб: 10:00 - 15:30 Вс: выходной	Пн - Пт: 09:00 - 19:00 Сб: 10:00 - 15:30 Вс: выходной
Дополнительный офис №103 Пинск Региональной дирекции №100 по Брестской области	Пинск ул.Первомайская,46	Пн - Пт: 09:00 - 18:00 Сб: 10:00 - 14:00 Тек. мер: 11:15 - 11:30 Вс: выходной	Пн - Пт: 09:00 - 18:00 Сб: 10:00 - 14:00 Вс: выходной
Дополнительный офис №151 на Московской Региональной дирекции №100 по Брестской области	Брест ул.Московская,332	Пн - Пт: 09:00 - 19:00 Сб - Вс: выходной	Пн - Пт: 10:30 - 19:00 Сб - Вс: выходной
Дополнительный офис №152 Микашевичи Региональной дирекции №100 по Брестской области	Микашевичи ул. Первомайская, 4	Пн - Пт: 09:30 - 18:00 Сб - Вс: выходной	Пн - Пт: 09:00 - 18:00 Сб - Вс: выходной

Скриншот веб-страницы «Отделения и банкоматы» БПС-Сбербанк. Вверху меню: «Карты», «Депозиты», «Кредиты», «Платежи и переводы», «Страхование и другие услуги», «Еще». В центре заголовок «Региональная сеть» и панель фильтров: «Все города», «Подразделения», «Банкоматы и инфокиоски», «На карте», «Списком». Фильтры: «Понравится детям», «Зона 24/7», «Работает сейчас», «Для маломобильных граждан», «Наличие парковки», «Электронная очередь», «Бесплатный Wi-Fi». Карта отображает территорию Беларуси и соседних стран (Польша, Литва, Украина, Россия) с размещенными на ней точками, обозначающими отделения и банкоматы.

2.9. Курсы.

Для получения подробной информации о действующих курсах пользователю необходимо перейти в раздел «Калькулятор курсов» справа в разделе «Финансы». Осуществляется переход в раздел «Курсы валют» сайта Банка со следующими разделами:

- карточки;
- наличные;
- конверсия;
- безналичные;
- Нацбанк;
- архив курсов.






Физическим лицам

Курсы валют

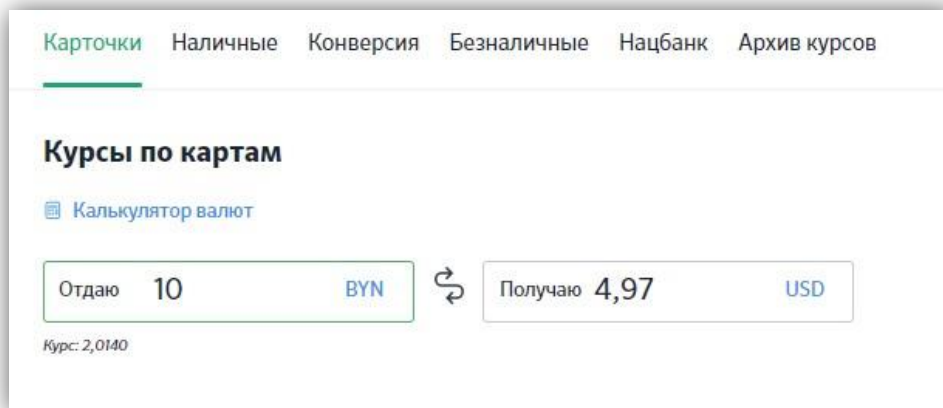
Калькулятор валют

Курсы действуют с 04 июня 2018 с 09:00

НАЗВАНИЕ ВАЛЮТЫ	КОД ВАЛЮТЫ	ПОКУПКА	ПРОДАЖА
 Доллар США	1 USD	2,0010	2,0140
 Евро	1 EUR	2,3380	2,3560
 Российский рубль	100 RUB	3,2020	3,2480

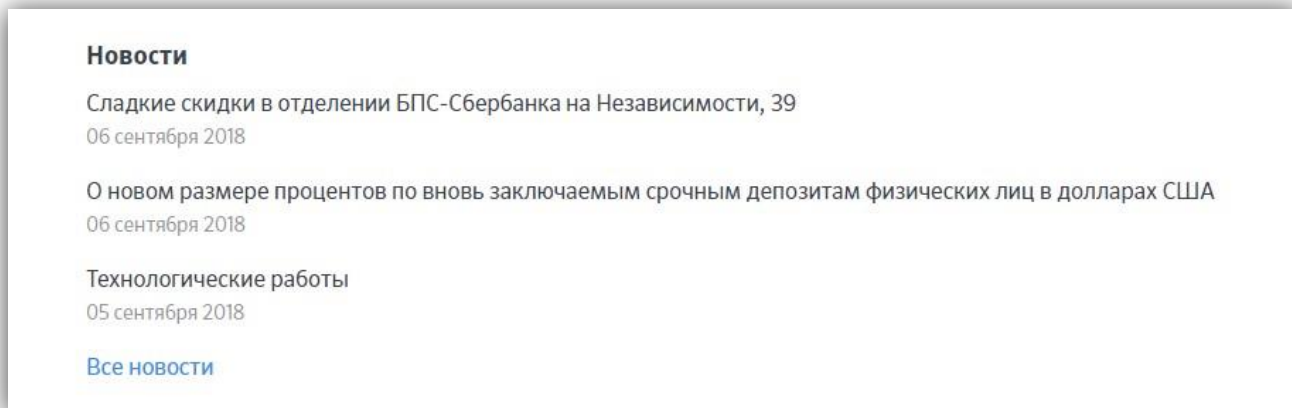
В течение дня курсы валют могут меняться.
При получении наличных денежных средств в иностранной валюте с использованием банковской платежной карточки, выданной к счету в белорусских рублях, взимается плата в размере 1,5% от суммы операции.

Пользователь может воспользоваться калькулятором. Для расчета необходимо выбрать валюты расчета и ввести сумму пересчета.



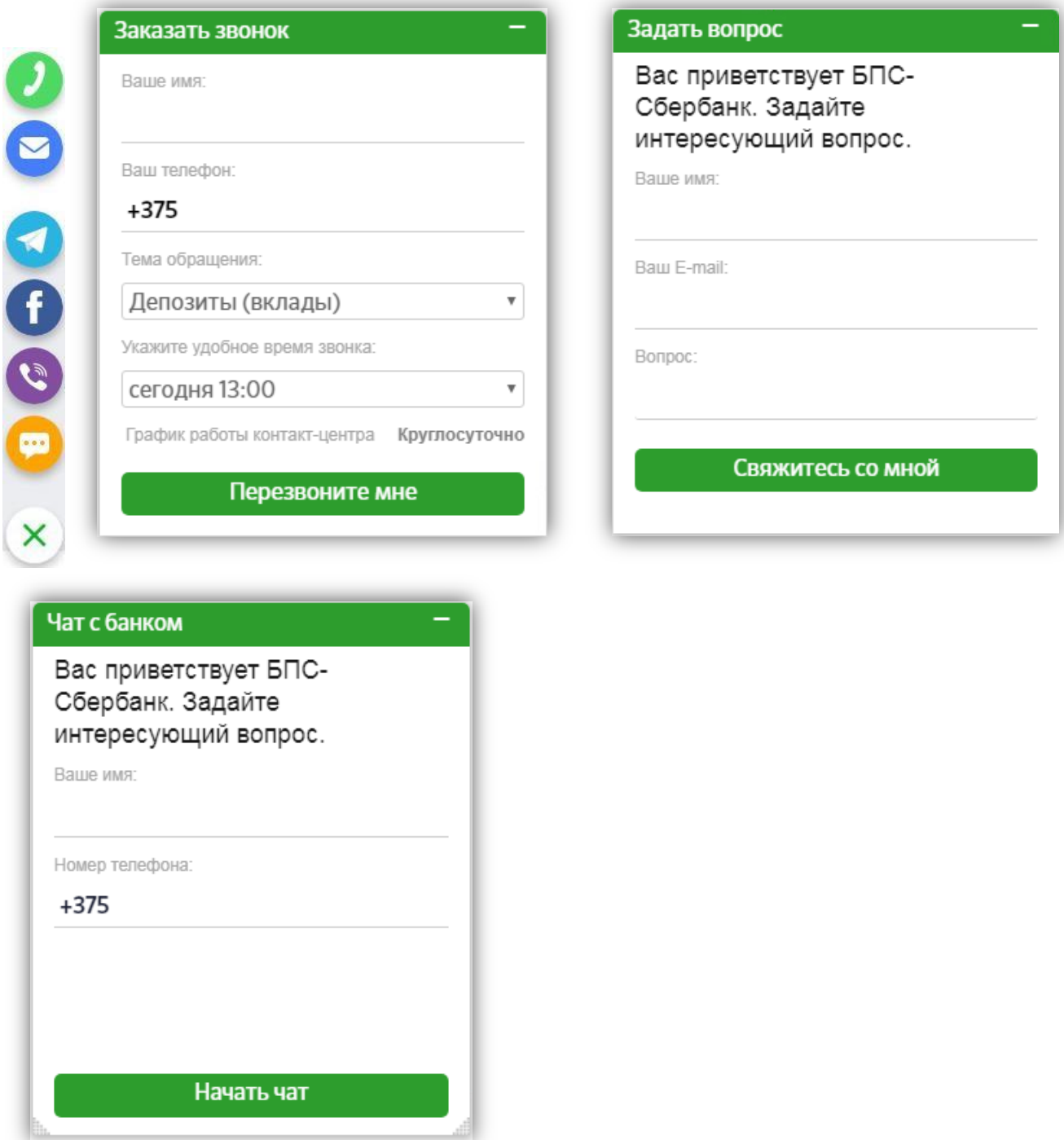
2.10. Новости.

Раздел «Новости» отображается в низу страницы в разделе «Финансы».




2.11. Связь с Банком.

В правом нижнем углу есть кнопка для связи с Банком (социальная сеть, онлайн- чат и др. мессенджеры). Пользователь может заказать консультацию в удобное время, выбрав тему, оставить свой отзыв, задать вопрос и т.д.



3. Финансы.

На главной странице – раздел «Финансы» – в виде списка расположены все имеющиеся у пользователя продукты Банка (семейный/коллективный банк, карты, сбережения, копилки, кредиты).

Используя кнопку  **Добавить**, пользователь может оформить в онлайн-режиме семейный/коллективный банк, карту, депозит, копилку или кредит.

Финансы

FIFA своими глазами с Visa БПС-Сбербанка!



БПС-СБЕРБАНК

Семейный/коллективный банк ^

+ Добавить



ИРИНА ВЛАДИМИРОВНА М.
Дата создания: 28 мар 2019

Карты ^

+ Добавить



МПЦ MC World Chip PayPass (ComPass) 0.01%
овер, BYN

↻ BYN ▾

Действует по 31.05.2020
IBAN: BY84BPSB3014F000000005250920

Начисленный Cash-back по счету: [Запросить](#)
Накопленные мили «Skyclub»: [Запросить](#)

Сбережения ^

+ Добавить

- | | | | |
|--|--|-------|--------------|
| | Отзывный депозит «Онлайн-депозит-12» в иностранной валюте (с капитализацией) | 6.20% | 239,70 RUB ▾ |
| | Действует с 29.08.2017 по 29.08.2018 Осталось 6 дней
IBAN: BY57BPSB34142030012026430000
Доступны к снятию проценты: Запросить | | |
| | МПЦ Карточный счет физических лиц с овердрафтом (BYN) | 0.01% | 0,00 BYN ▾ |
| | Действует с 31.08.2017
IBAN: BY64BPSB30147770004329330000 | | |

Кредиты ^

+ Добавить

- | | | | |
|--|---|--------|---------------------------------|
| | «НаСТОящая кредитка» (CP+0,5 продукт 603) 5лет+зарпл.пакет | 10.50% | Задолженность ▾ |
| | Дополнительный офис №777 на Мулявина
Действует с 01.09.2017 по 30.09.2022 | | |
| | Лимит овердрафта: 10 000,00 BYN
Текущий платеж: Запросить
Платеж по грейс-периоду: Запросить | | |



3.1. Семейный/коллективный банк.

Настоящий раздел позволяет просмотреть действующий список продукта «Семейный/коллективный банк» и добавлять в него членов семьи и доверенных лиц (клиентов ОАО «БПС-Сбербанк»), которым предоставляется доступ к пополнению и получению информации по счетам пользователя.



Для отображения продукта «Семейный/коллективный банк» в разделе «Финансы» пользователю необходимо в настройках профиля включить данный функционал.

< Настройки профиля

Личная информация



А А

Номер в ЕРИП, email, телефон



Основные

Расчетная карта



Настройка видимости

Показать или скрыть объекты раздела «Финансы», настроить отображение балансов



Приоритет Копилок

Возможность установить приоритет автопополнения Копилок



Отображать семейный/коллективный банк



Добавляйте членов семьи и пользуйтесь продуктами вместе

Безопасность и доступ

Изменить пароль для входа в Сбербанк Онлайн

Пароль для доступа по логину



Изменить дополнительный пароль



Журнал управления личным кабинетом

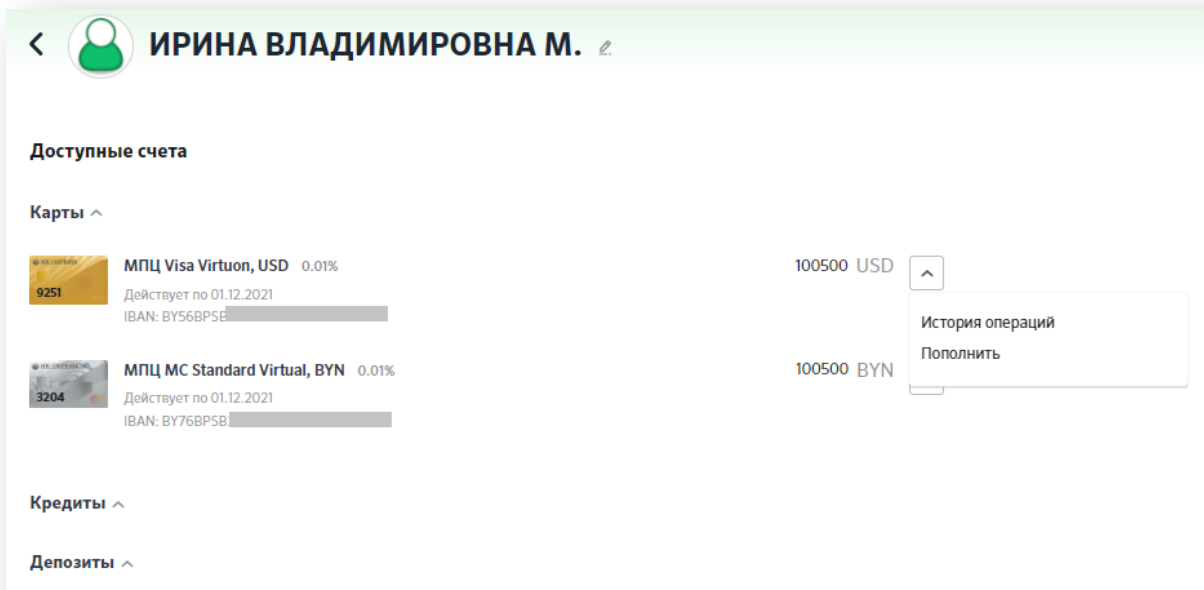


Другое

Выйти из учетной записи

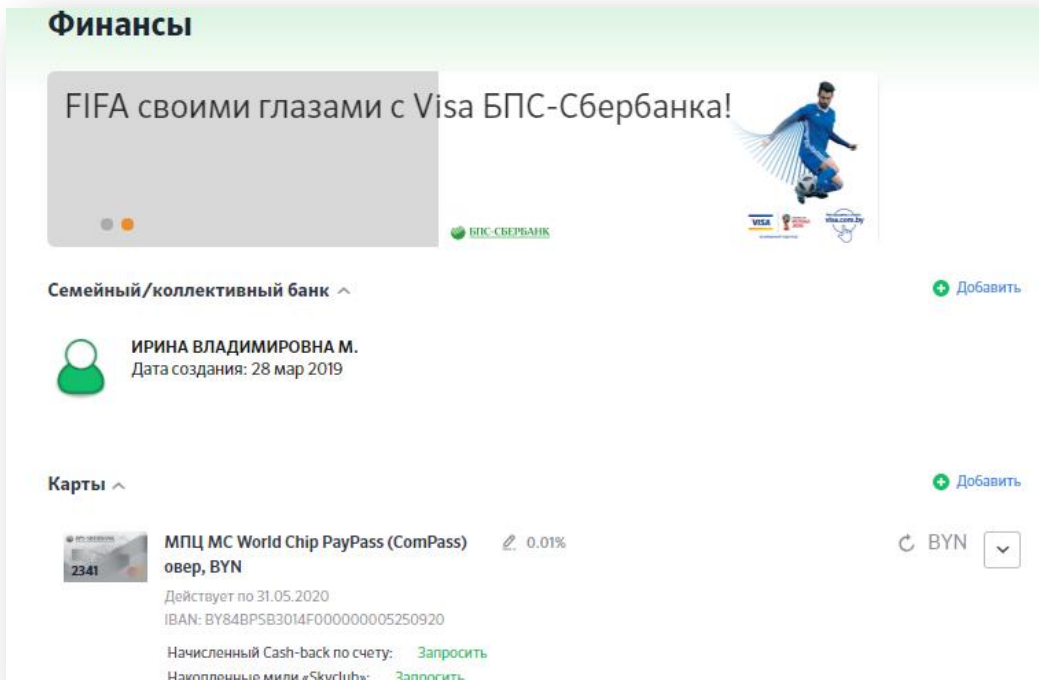
Повторно войти вы сможете только по логину/паролю

Для просмотра подробной информации по Семейному/коллективному банку необходимо кликнуть на нужную запись списка, находясь в разделе «Финансы». Пользователю предоставляется возможность отредактировать название Семейного/коллективного банка, просмотреть доступные счета, историю операций и пополнение продукта.



3.1.1. Согласие на доступ к счетам.

Предоставить доступ к пополнению и получению информации по счетам пользователя членам семьи и доверенным лицам (клиентам ОАО «БПС-Сбербанк») можно в разделе «Семейный/коллективный банк», используя кнопку «Добавить».



Далее необходимо указать идентификационный (личный) номер паспорта (для гражданина Республики Беларусь) /номер паспорта (для иностранного гражданина) и нажать кнопку «Продолжить».

< Семейный/коллективный банк

Поделиться счётом (счетами) с клиентом БПС-Сбербанка - предоставить доступ к пополнению и получению информации по Вашему счёту (счетам)

* — поля обязательные для заполнения

Идентификационный номер паспорта клиента БПС-Сбербанка *

Для гражданина РБ: идентификационный (личный) номер паспорта (14-значный номер).

Для иностранного гражданина: номер паспорта.

Продолжить

На следующем шаге необходимо заполнить наименование Согласия на доступ. Используя кнопку «Добавить», выбрать счета, к которым будет предоставлен доступ, и нажать кнопку «Продолжить». Операцию необходимо подтвердить сеансовым SMS-паролем.

< Согласие на доступ к счетам

Вы сможете создать Семейный/коллективный банк, поделившись с членами семьи и близкими людьми (доверенными лицами) своими счетами, предоставив им доступ к просмотру информации и возможность их пополнения

Если у вас изменились личные данные, обратитесь в любое подразделение банка с документом, удостоверяющим личность, для внесения изменений

Наименование Согласия

Я,

████████████████████

Адрес регистрации

город Минск ██████████ 45

Паспорт

МР33 ██████████ ФРУНЗЕНСКИМ РУВД Г.МИНСКА

Личный номер

32 ██████████

Выражаю своё согласие клиенту БПС-Сбербанка (ФИО)

Оксана Олеговна К.

[Изменить](#)

Личный номер клиента БПС-Сбербанка

41

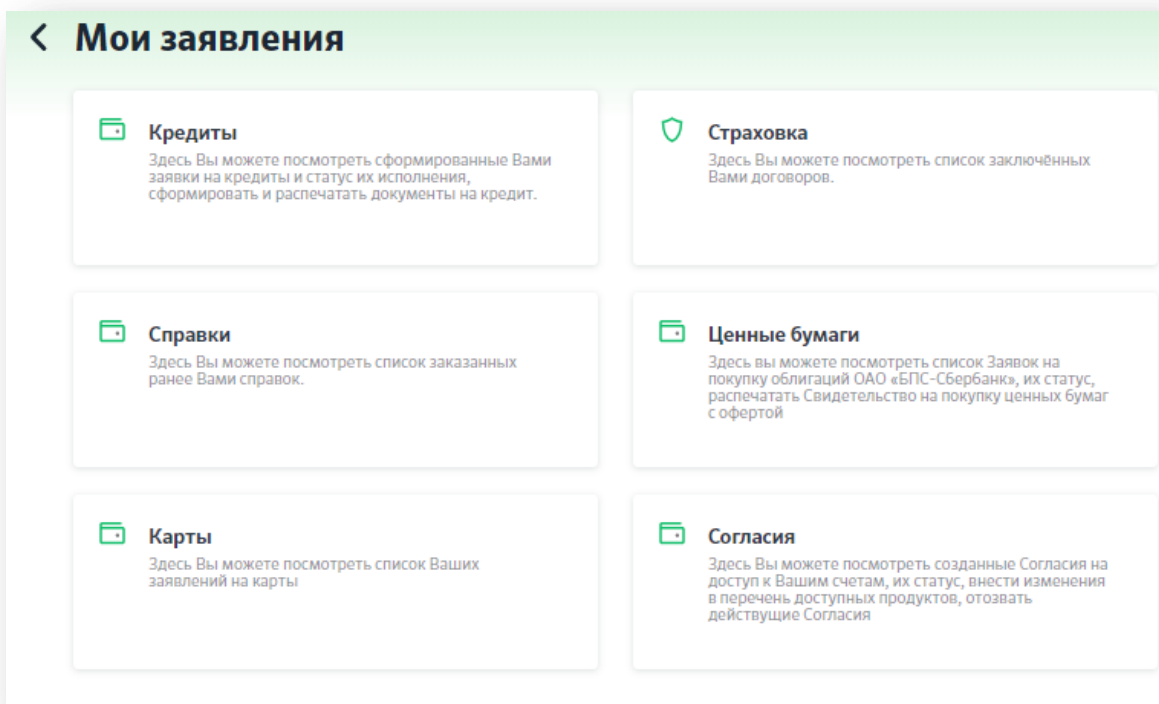
на предоставление информации о счёте (счетах) ⓘ

[Добавить](#)

Продолжить

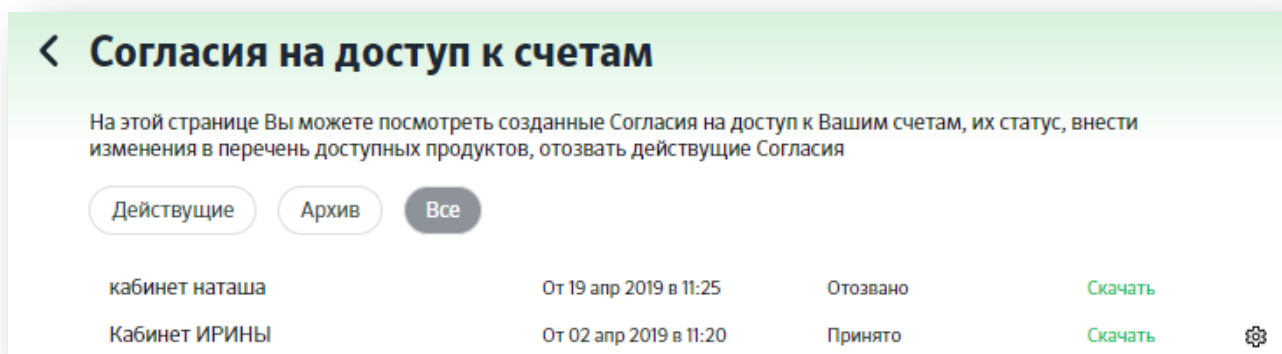
3.1.2. Управление Согласиями на доступ к счетам.

Созданные Согласия на доступ к счетам пользователя сохраняются автоматически в разделе «Мои заявления».



Пользователь может просматривать действующие и архивные Согласия на доступ к счетам, их статус.

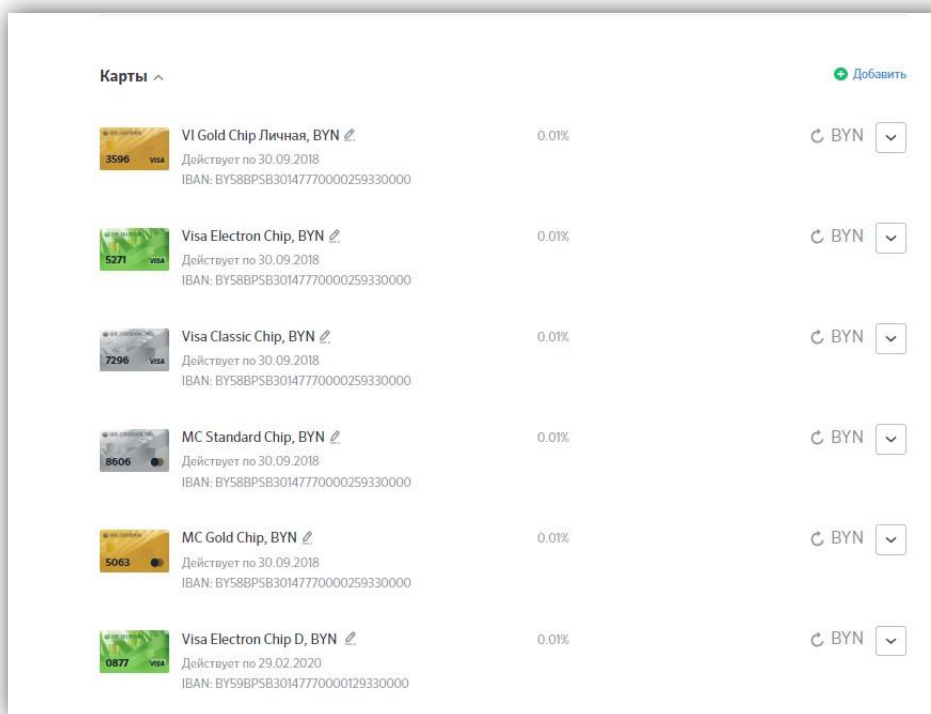
При нажатии на кнопку настроек «Шестеренка» пользователю предоставляется возможность редактировать (переименовать Согласие, изменить или добавить счет для доступа) или отозвать действующее Согласие.



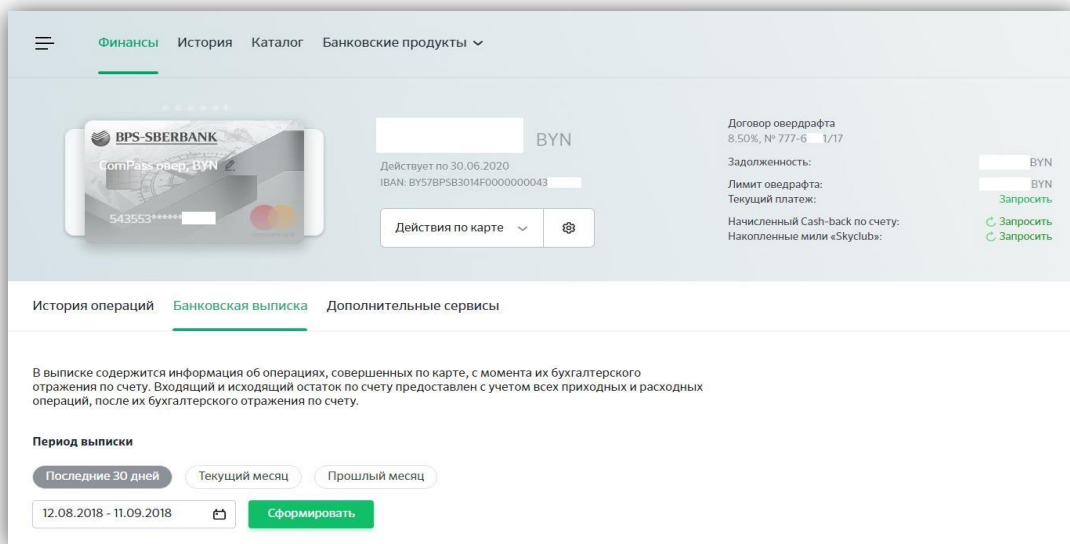
3.2. Карты.

Раздел «Карты» позволяет просмотреть список карт пользователя, а также доступный остаток на карте. Каждая запись списка содержит наименование карты, логотип карты, последние четыре цифры карты и валюту карты, срок действия карты, номер счета в формате IBAN, совершать действия по карте.


Пользователю предоставлена возможность присвоить свое имя карте, используя кнопку «Карандаш».



Для просмотра подробной информации по карте необходимо кликнуть на карту. На странице карты пользователь может заказать в онлайн-режиме новую карту к новому и текущему счету, а также справку по счету, совершать действия по карте, установить настройки, сформировать историю операций, полную банковскую выписку. Если карта предусматривает получение Дополнительных сервисов, то пользователь может ознакомиться и пользоваться ими.



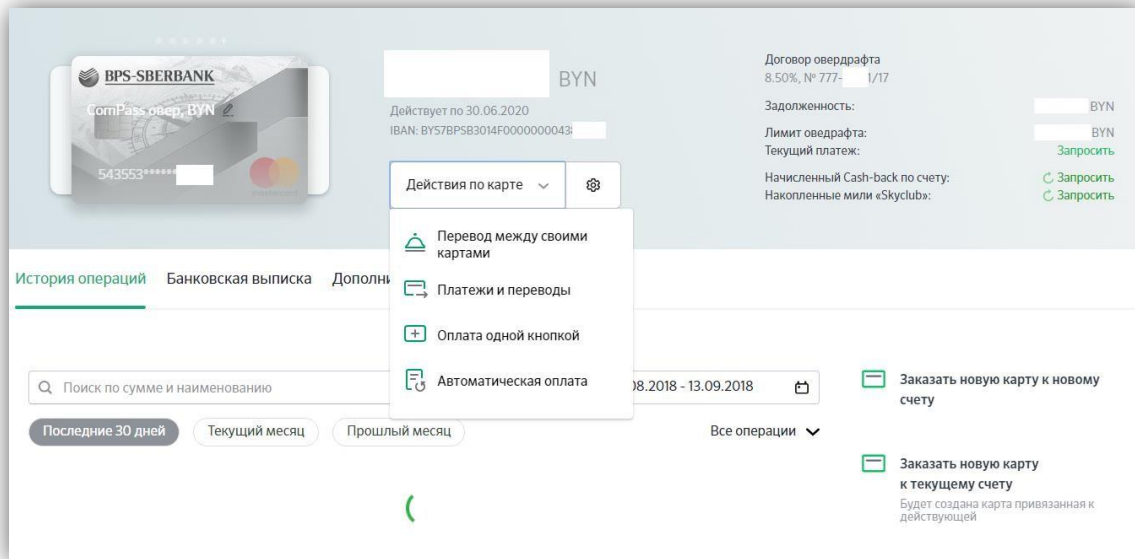
При просмотре подробной информации по карте «КартаFUN» пользователь может ознакомиться со списком магазинов-партнёров, используя поиск по названию магазина, городу, категориям товаров и услуг.



При нажатии кнопки «Действия по карте» раскрывается список следующих операций:

- перевод между своими картами;

- платежи и переводы;
- оплата одной кнопкой;
- автоматическая оплата.



При нажатии на кнопку настроек «Шестеренка» раскрывается список следующих операций:

- сделать расчетной;
- перевод между своими картами;
- платежи и переводы;
- оплата одной кнопкой;
- автоматическая оплата;
- история операций;
- заказ справки по счету;
- реквизиты счёта;
- настроить SMS-оповещение;
- подключить 3-D Secure;
- управление лимитами;
- настроить переводы ПАО «Сбербанк» (РФ);
- заблокировать карту;
- установить новый пин-код;
- семейный/коллективный банк.

3.2.1. Расчетная карта.

После присвоения статуса карте «Расчетная карта» при совершении платежей и переводов данная карта в автоматическом режиме будет первой участвовать в расчетах.

3.2.2. Полная банковская выписка.

Для формирования полной банковской выписки пользователь должен выбрать или указать период, за который необходимо получить выписку, используя всплывающий календарь. Далее сформированную выписку можно скачать и вывести на печать:




< Полная банковская выписка

В выписке содержится информация об операциях, совершенных по карте, с момента их бухгалтерского отражения по счету. Входящий и исходящий остаток по счету предоставлен с учетом всех приходных и расходных операций, после их бухгалтерского отражения по счету.

Период выписки

Последние 30 дней Текущий месяц Прошлый месяц

12.08.2018 - 11.09.2018  [Сформировать](#)

< Август, 2018 Сентябрь, 2018 >

ПН	ВТ	СР	ЧТ	ПТ	СБ	ВС	ПН	ВТ	СР	ЧТ	ПТ	СБ	ВС
30	31	1	2	3	4	5	27	28	29	30	31	1	2
6	7	8	9	10	11	12	3	4	5	6	7	8	9
13	14	15	16	17	18	19	10	11	12	13	14	15	16
20	21	22	23	24	25	26	17	18	19	20	21	22	23
27	28	29	30	31	1	2	24	25	26	27	28	29	30
3	4	5	6	7	8	9	1	2	3	4	5	6	7

[Выбрать](#)

3.2.3. Заказ справки по счету.

При заказе справки по счету можно выбрать один или несколько счетов одновременно, по которым будет предоставлена справка. Для подготовки справки пользователю необходимо подтвердить соответствие данных, указанных в интерфейсе, данным документа, удостоверяющего личность, указать дату, по состоянию на которую, будет выдана справка, срок выдачи справки, место выдачи справки и название организации, запросившей справку



(при необходимости).

Заказ справки по счету

В справке будет отражен остаток на счете по состоянию на дату подачи заявки. Заявки, поступившие до 16:00, обрабатываются в день запроса; после 16:00 — в следующий рабочий день. В субботу и воскресенье заявки не обрабатываются.

Услуга по оформлению справки платная. Оплата производится при получении в офисе банка. Выдача справки осуществляется не ранее следующего рабочего дня.

Выберите один или несколько счетов, по которым будет оформлена справка

- Карточный счет физических лиц (BYN)
BY13BPSB3014F000000000
 **** 4
- МПЦ Карточный счет физических лиц (BYN)
BY57BPSB3014F000000000
 **** 8

3.2.4. Управление лимитами.

Сервис «Управление лимитами» позволяет установить следующие ограничения:

- на количество операций (не более, максимально установленного Банком количества);
- на сумму операций (не более, максимально установленной Банком суммы);
- по странам совершения операций (выбирать страны, в которых он желает запретить использование его карты: совершать покупки и снимать наличные денежные средства).

< Управление лимитами

Для карты

КартаFUN
visa **** BYN

КОЛИЧЕСТВО СУММЫ СТРАНЫ

Лимит на количество операций

Лимит на количество операций в сутки в сети интернет, устанавливаемый Клиентом

Количество операций

10

Максимальное количество операций: 99999999

Сохранить

Отменить

< Управление лимитами

Для карты

ComPass овер, BYN
**** 8 BYN

КОЛИЧЕСТВО СУММЫ СТРАНЫ

Запретить операции в странах

Выберите страны, в которых запрещено совершать покупки и снимать наличные. Лимиты по странам не распространяются на покупки в интернете.

- North America**
SAINT VINCENT AND THE GRENADINES, MARTINIQUE, TRINIDAD AND TOBAGO, EL SALVADOR, BARBADOS, ANTIGUA AND BARBUDA, PUERTO RICO, CANADA, PANAMA, NICARAGUA, MEXICO, CUBA, DOMINICA, DOMINICAN REPUBLIC, BAHAMAS, GRENADA, GUATEMALA, BELIZE, HONDURAS, HAITI, JAMAICA, SAINT KITTS AND NEVIS, SAINT LUCIA, COSTA RICA,
- South America**
URUGUAY, SURINAME, PARAGUAY, PERU, GUYANA, ECUADOR, COLOMBIA, CHILE, BRAZIL, BOLIVIA, VENEZUELA, ARGENTINA,

← Управление лимитами

Для карты

КартаFUN
VISA **** BYN

КОЛИЧЕСТВО СУММЫ СТРАНЫ

Лимит на сумму операций

Лимит на сумму операций выдачи наличных в сутки, устанавливаемый Клиентом

Сумма операций

10000 USD

Максимальная сумма: 999999.99

Сохранить Отменить

3.2.6. 3D-Secure (защита платежей в сети Интернет).

Сервис «Защита платежей в интернете» позволяет включать или выключать услугу 3-D Secure (безопасно рассчитываться в сети интернет картой, подтверждая операцию кодом, который поступает на мобильное устройство пользователя в виде SMS-сообщения в момент совершения операции).

← Защита платежей в интернете

Для карты

МПС MC Standard Virtual, RUB RUB

3-D Secure
Подтверждение платежей SMS-кодом по технологии 3-D Secure (Verified by Visa и MasterCard SecureCode)

Подключить на номер +375 () _ _ _ _

Подтверждение платежей SMS-кодом по технологии 3-D Secure (Verified by Visa и MasterCard SecureCode). Сервисы Verified by Visa и MasterCard SecureCode позволяют безопасно рассчитываться в сети интернет при помощи подтверждения платежей SMS-кодом по технологии 3-D Secure. Услуга бесплатна.

Работает по технологии 3-D Secure для карт MasterCard и Visa:

Mastercard Verified by
SecureCode VISA

Сохранить Отменить

3.2.7. Настроить переводы ПАО Сбербанк (РФ)

В подразделе «Настройка получения переводов из ПАО Сбербанк (РФ)» можно привязать карту к номеру телефона для получения переводов, а также отключить возможность переводов по номеру телефона ПАО Сбербанк.

< Подключение к сервису переводов ПАО Сбербанк

Выберите карту БПС-Сбербанка, которую вы будете использовать для получения денежных переводов

ЛПЦ MC Gold Chip PayPass, BYN1  

 0051 | BYN

Получайте денежные переводы на карту, привязав ее к своему мобильному телефону

+375 (29)

Ваше имя в системе переводов ПАО Сбербанк

Денис Викторович К.

Подтвердить

< Настроить сервис переводов ПАО Сбербанк

Карта

ЛПЦ MC Gold Chip PayPass, BYN1  

 0051 | BYN

Связанный номер телефона

+375 (29)

Ваше имя в системе переводов ПАО Сбербанк

Денис Викторович К.

Для отключения сервиса необходимо отвязать карту от номера телефона, к которому она привязана.

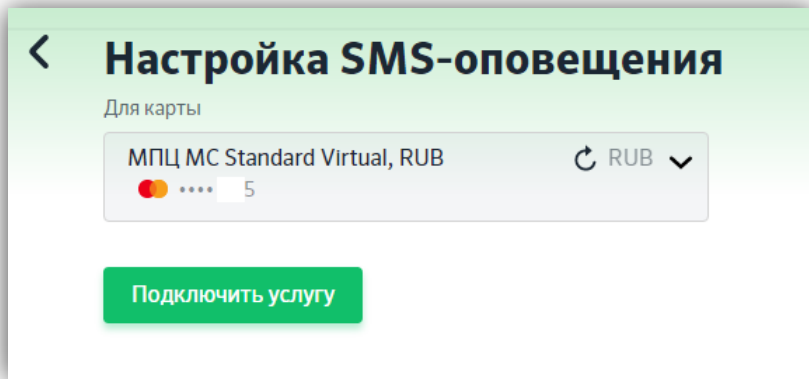
Отвязать карту

OK

3.2.8. SMS-оповещение.

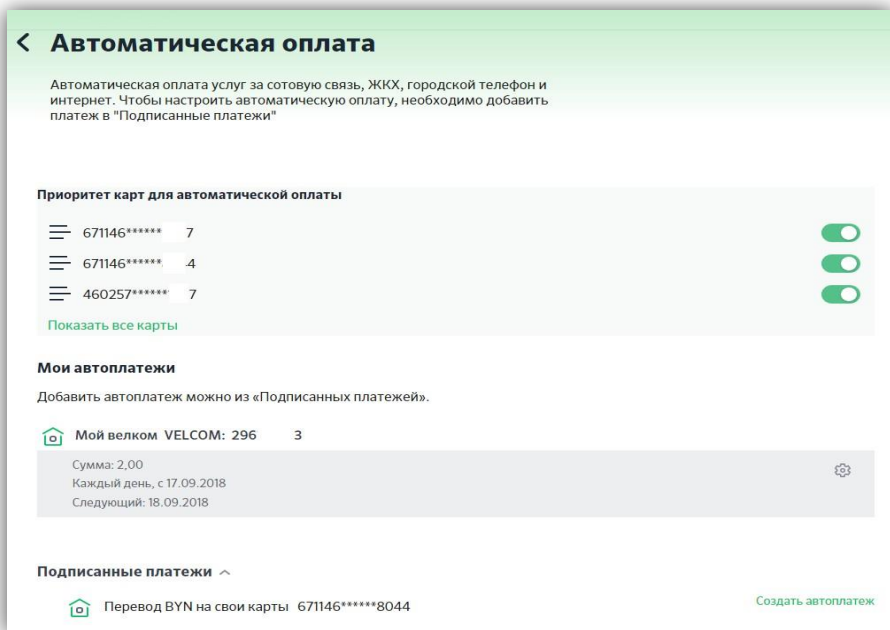
Сервис «Настроить SMS-оповещение» предоставляет возможность получать сообщения с информацией о совершенных операциях с использованием реквизитов карты, движении денежных средств по счету, а также с иной информацией об услугах, оказываемых Банком.

Данный сервис позволяет подключить не более трех номеров мобильных устройств с выбором соответствующего тарифа, также их удаление.



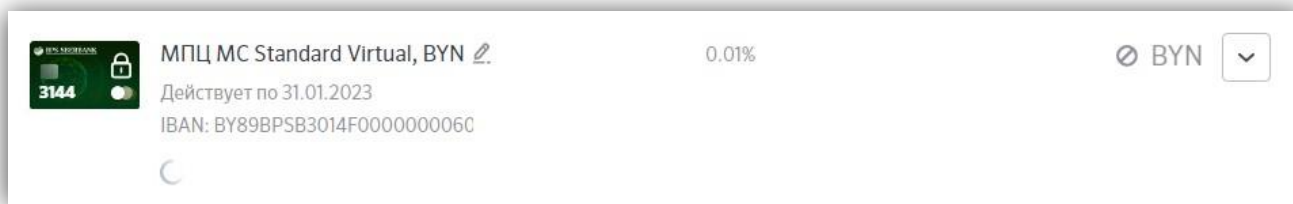
3.2.9. Автоматическая оплата.

Сервис «Автоматическая оплата» дает возможность пользователю настроить платежи в автоматическом режиме по установленному графику. Для этого пользователю необходимо поместить платеж в группу «Подписанные платежи», установить сумму и график оплаты, установить приоритет карт, которые будут использоваться в платежах, указать адрес электронной почты и (или) номер мобильного телефона, на который будут поступать сообщения об успешной или неуспешной оплате.



3.2.10. Блокировка карты.

Данный сервис позволяет пользователю самостоятельно заблокировать и разблокировать карту. При блокировке карты пользователем карта переходит в статус «Временно заблокировано клиентом». Пользователь может разблокировать карту, временно заблокированную им в личном кабинете «Сбербанк Онлайн».



3.2.11. Установка нового ПИН-кода по карте.

Данный сервис позволяет пользователю самостоятельно установить новый ПИН-код по карте. Для этого пользователю необходимо выбрать карту, перейти к сервису смены ПИН-кода, указать новое значение ПИН-кода в соответствии с установленными требованиями, повторно указать новое значение ПИН-кода, подтвердить операцию сеансовым SMS-паролем. Для сохранения нового значения пользователю необходимо

совершить операцию «Просмотр баланса» по карте в банкомате БПС-Сбербанка, подтвердив ее новым ПИН-кодом.

Для карты

МПЦ Visa Classic Momentum Chip PayWave... USD

Установить новый ПИН-код

Внимание. За установку нового ПИН-кода взимается комиссия

Пин-код

Состоит из 4 цифр

Повторите новый Пин-код

Состоит из 4 цифр

Подтверждение операции

Сеансовый SMS-пароль

Установить

SMS-пароль отправлен на Ваш мобильный телефон

[Получить новый SMS-пароль](#)

Последовательность цифр ПИН-кода должна соответствовать следующим условиям:

- не является возрастающей последовательностью чисел (A, A+1, A+2, A+3);
- не является убывающей последовательностью чисел (A, A-1, A-2, A-3);
- не является повторяемым (AAAA);
- содержать не менее двух различных цифр;
- не содержать последовательностей (195, 196, 197, 198, 199, 200, 201);
- не содержит последовательности (1488).

3.2.12. Активация новой карты.

Данный сервис позволяет пользователю самостоятельно активировать новую карту. Для этого пользователю необходимо выбрать нужную карту, запросить баланс по карте, перейти к сервису «Активировать карту», установить ПИН-код, указав свое значение в соответствии с установленными требованиями, повторить введенный ранее ПИН-код, подтвердить операцию сеансовым SMS-паролем. Для сохранения нового значения пользователю необходимо совершить операцию по карте в банкомате БПС-Сбербанка, подтвердив ее новым ПИН-кодом.

Внимание! В случае если для карты требуется активация, а пользователь выбрал сервис по карте «Установить новый ПИН-код», то пользователю отобразится окно с сообщением «Произошла ошибка, пожалуйста, проверьте, активна ли выбранная карта». Пользователю необходимо перейти к сервису «Активировать карту».

0013 Действует по 31.12.2016
IBAN: null

МПЦ MC Gold Chip, BYN 0.01% 100 500,00 BYN
Действует по 31.12.2020
IBAN: BY51BPSB3014F000000006069030

БЕЛКАРТ ПРЕМИУМ Maestro Chip PayPass «Мощная картка», BYN 0.01%
Действует по 31.07.2019
IBAN: BY64BPSB3014F000000004497590

Visa Electron Chip D, BYN 0.01%
Действует по 29.02.2020
IBAN: BY59BPSB3014F000000002098870

МПЦ Visa Platinum Chip PayWave, BYN 0.01%
Действует по 31.10.2021
IBAN: BY03BPSB3014F000000006863936

МПЦ MC Black Edition Chip PayPass (ComPass), BYN 0.01%
Действует по 31.10.2021
IBAN: BY11BPSB3014F000000006876499
Начисленный Cash-back по счету: [Запросить](#)
Накопленные мили «Skyclub»: [Запросить](#)

МПЦ MC Gold Chip PayPass, BYN 0.01%
Действует по 30.09.2021
IBAN: BY55BPSB3014F000000006779483

172.30.71.125:2100/sbol/catalog/transfer-between-my-cards 'N 0.01%

- Сделать расчетной
- Перевод между своими картами
- Платежи и переводы
- Оплата одной кнопкой
- Автоматическая оплата
- История операций
- Заказ справки по счету
- Настроить SMS-оповещение
- Подключить 3-D Secure
- Управление лимитами
- Заблокировать карту
- Установить новый пин-код
- Активировать карту

БПС-СБЕРБАНК ФИЗИЧЕСКИМ ЛИЦАМ БИЗНЕСУ ФИНАНСОВЫМ ИНСТИТУТАМ О БАНКЕ Отделения и банкоматы

Финансы История Каталог Банковские продукты

Доброе утро! Алексей Авчинка

Для карты
МПЦ MC Standard Chip, BYN 100500 BYN
**** 8813

Активировать карту

Для активации карты необходимо установить ПИН-код

Состоит из 4 цифр

Состоит из 4 цифр

Подтверждение операции
Смартфонный SMS-пароль
[Запросить SMS-пароль](#)

Мы отправим SMS с паролем на Ваш мобильный телефон

Активация карты выполнена успешно

[Закреть](#)

148 5-148-148
Velcom Life MTC

Раскрытие информации Контакт-центр Закупки Реализация имущества Аккредитация исполнителей оценки

© 1993—2018 ОАО «БПС-Сбербанк» сайт Сбербанка России

Available on the App Store Google Play

3.2.13. Заказ новой дебетовой карты.

Для заказа дебетовой карты пользователю можно воспользоваться кнопкой «Добавить» на странице «Финансы» либо перейти на страницу «Каталог» и выбрать «Заказать карту» к новому счету или текущему, заполнить корректно необходимые поля заявки, выбрать подразделение Банка для обслуживания или воспользоваться сервисом «Курьерская доставка», оплатить обслуживание карты (при необходимости) и подтвердить заказ сеансовым SMS-паролем.

Каталог

Продукты и сервисы

- Заказать карту
- Открыть депозит
- Получить кредит
- Идентификация кошелька Яндекс.Деньги
- Заявление о спорной операции
- Купить облигации ОАО «БПС-Сбербанк»
- Открыть Копилку

Новая карта

К новому счету | К действующему счету

Укажите параметры карты

Платежная система: Visa MasterCard



Валюта: BYN USD EUR RUB

Назначение карты:

- Пользоваться картой за пределами Республики Беларусь
- Платить только в интернете
- Пользоваться бонусами и скидками
- Пользоваться преимуществами в путешествиях
- Карта с бесконтактной технологией
- Курьерская доставка

Вознаграждения и условия обслуживания

Вам подходят 6 карт

-  МПЦ Visa Classic Chip, BYN
Валюта счета: BYN, Срок действия: 36 месяцев
-  МПЦ Visa Classic Chip PayWave, BYN
Валюта счета: BYN, Срок действия: 36 месяцев

3.2.14. Курьерская доставка карт.

При заказе дебетовой карты пользователь имеет возможность оформить курьерскую доставку карты, выбрав соответствующее поле в заявке.

Новая карта

К новому счету К действующему счету

Укажите параметры карты

Платежная система Валюта

• Visa MasterCard • BYN USD EUR RUB

Назначение карты

- Пользоваться картой за пределами Республики Беларусь
- Платить только в интернете
- Пользоваться преимуществами в путешествиях
- Пользоваться бонусами и скидками
- Карта с бесконтактной технологией
- Курьерская доставка

Далее необходимо выбрать город доставки из справочника, заполнить адрес доставки, номер телефона, выбрать дату и время доставки, оплатить обслуживание карты (при необходимости) и подтвердить заказ сеансовым SMS-паролем.

< Заказ новой карты к новому счету

Выберите город доставки

Выберите город

Введите адрес курьерской доставки

Адрес

Введите номер телефона для связи

+375 (29)

Выберите дату доставки

15.03.2019

Выберите время доставки

Время

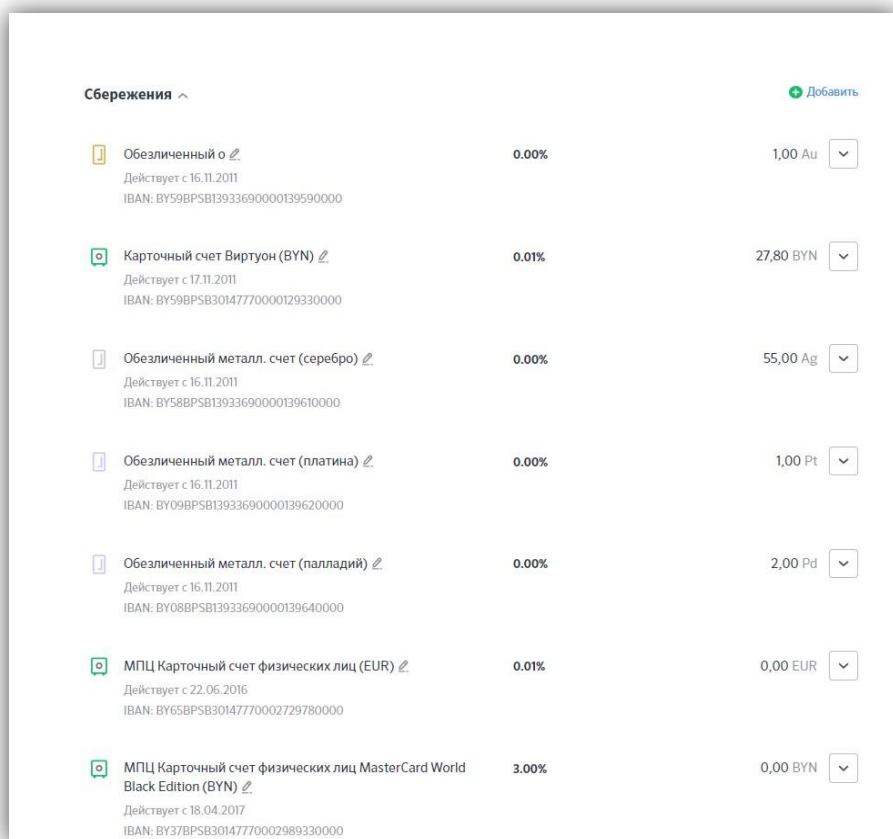
Продолжить















Внимание! При отсутствии возможности получить карту у курьера в обозначенную дату, время и место карта будет возвращена в региональную дирекцию. Пользователь может

забрать карту самостоятельно или воспользоваться услугой пересылки карты по месту требования. При себе необходимо иметь документ, удостоверяющий личность.

3.2. Сбережения.

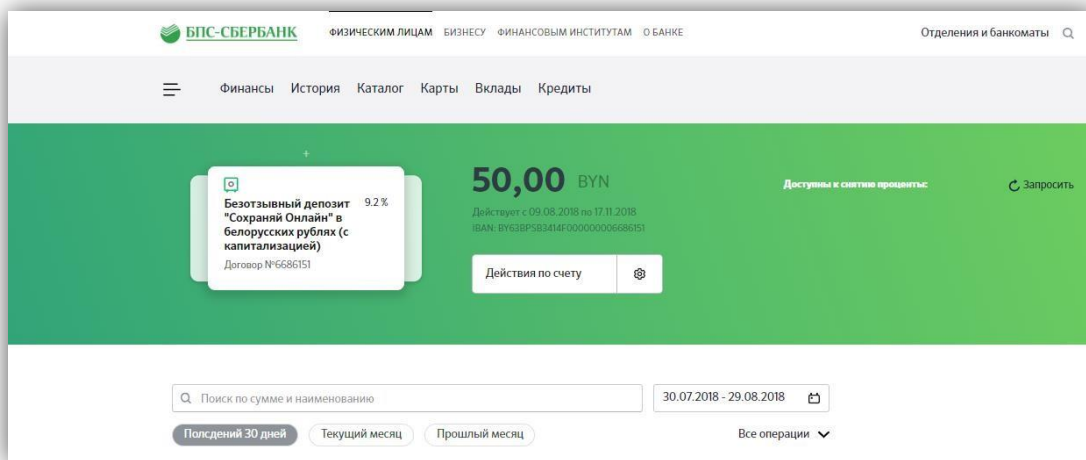
Раздел «Сбережения» позволяет просмотреть список текущих счетов, депозитов, ОМС, ДМС пользователя, получить информацию по счетам, открыть новые депозиты, управлять действующими счетами (пополнять, переводить доход, закрыть счёт, закрыть вклад досрочно).



Сбережения	Добавить
 Обезличенный о ℹ Действует с 16.11.2011 IBAN: BY59BPSB13933690000139590000	0.00% 1,00 Au 
 Карточный счет Виртуон (BYN) ℹ Действует с 17.11.2011 IBAN: BY59BPSB30147770000129330000	0.01% 27,80 BYN 
 Обезличенный металл. счет (серебро) ℹ Действует с 16.11.2011 IBAN: BY58BPSB13933690000139610000	0.00% 55,00 Ag 
 Обезличенный металл. счет (платина) ℹ Действует с 16.11.2011 IBAN: BY09BPSB13933690000139620000	0.00% 1,00 Pt 
 Обезличенный металл. счет (палладий) ℹ Действует с 16.11.2011 IBAN: BY08BPSB13933690000139640000	0.00% 2,00 Pd 
 МПЦ Карточный счет физических лиц (EUR) ℹ Действует с 22.06.2016 IBAN: BY65BPSB301477700002729780000	0.01% 0,00 EUR 
 МПЦ Карточный счет физических лиц MasterCard World Black Edition (BYN) ℹ Действует с 18.04.2017 IBAN: BY37BPSB301477700002989330000	3.00% 0,00 BYN 

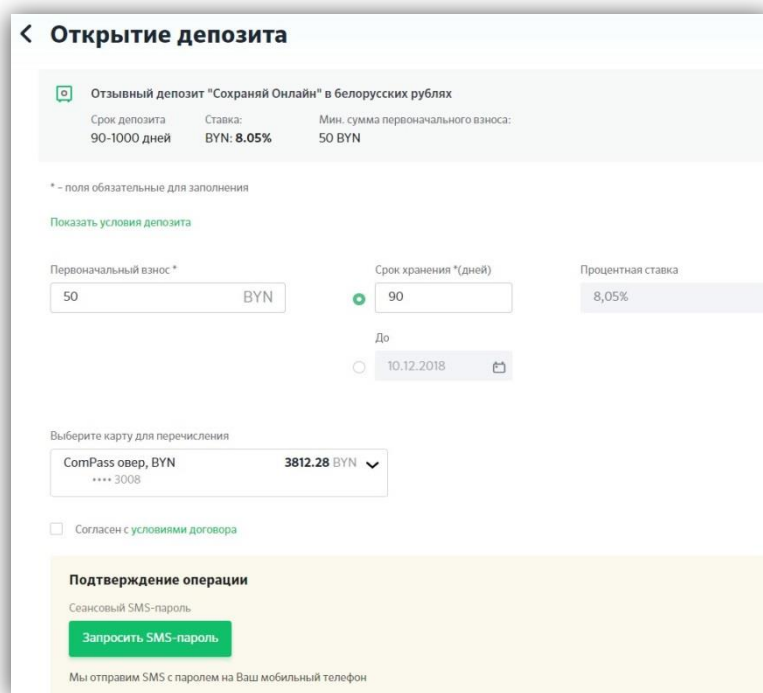
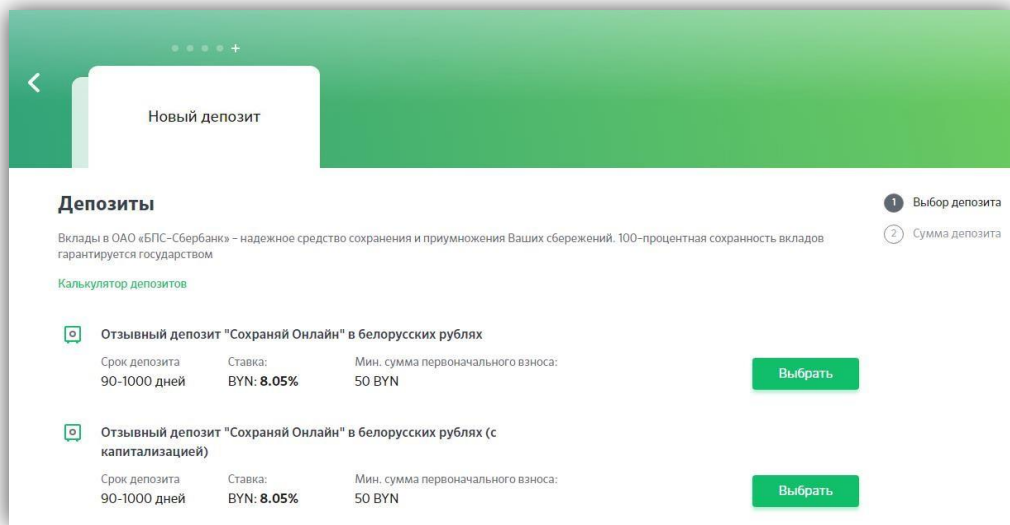
3.3.1. Информация о депозите.

Для просмотра информации о депозите пользователю необходимо кликнуть на выбранный депозит. На экране появится подробная информация о названии депозита с возможностью присвоения своего имени, виде счета, номере договора, процентной ставке, дате открытия и окончания договора, номере IBAN, сумме на счете, сумме накопленных процентов.



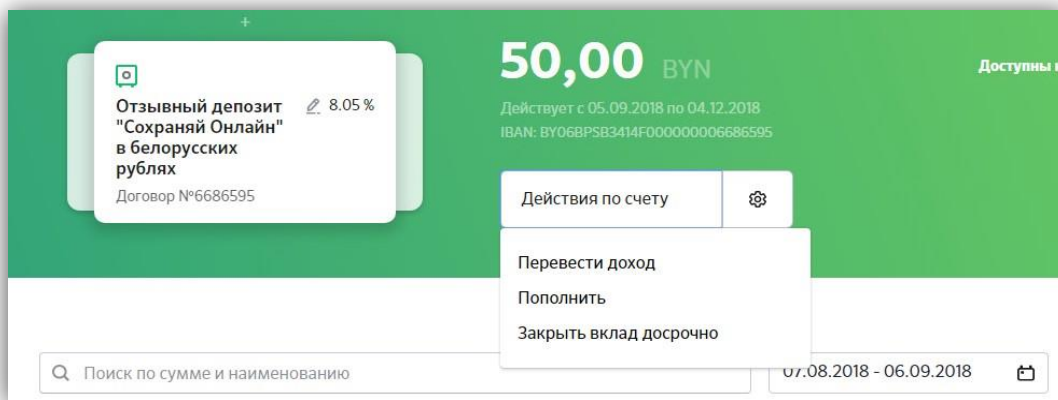
3.3.2. Открытие депозита.

Пользователю предоставляется возможность открыть депозит, используя кнопку «Добавить». Далее из списка необходимо выбрать депозит, который удовлетворяет условиям запроса пользователя, заполнить срок, сумму депозита, перейти на следующий шаг. На следующем шаге появится окно с выбором карты для перечисления. На итоговом шаге пользователю необходимо указать согласие с условиями договора и подтвердить операцию сеансовым SMS-паролем.



3.3.3. Управление депозитом.

Для управления депозитом пользователю необходимо перейти в «Действия по счету».




Для пополнения депозита пользователю необходимо нажать кнопку «Пополнить». Далее выбрать карту, с которой он желает перевести деньги, ввести сумму для перевода и подтвердить операцию сеансовым SMS-паролем.

Операция «Снятие процентов с депозита» позволяет осуществить перевод начисленных процентов на карту пользователя. Для снятия процентов с депозита пользователю необходимо нажать кнопку «Перевести доход» и подтвердить операцию сеансовым SMS-паролем.

Операция «Закреть вклад досрочно» позволяет пользователю закрыть вклад до окончания срока его действия. Для этого пользователю необходимо в разделе «Финансы» выбрать нужный депозит и в настройках депозита выбрать закрыть депозит досрочно, подтвердить операцию сеансовым SMS-паролем.

3.3. Копилки.

Настоящий раздел позволяет пользователю оформить новый счет «Копилка», просмотреть список текущих копилочек, получить подробную информацию по копилкам, пополнять счет, настроить автоматическое пополнение, снимать накопленные денежные средства со счета, при необходимости снять средства досрочно, формировать выписки за определенный период времени.



3.4.1. Открыть счет «Копилка»

Пользователю предоставляется возможность открыть счет «Копилка» онлайн, используя кнопку «Добавить». Для создания новой копилки необходимо заполнить цель накопления и по желанию визуализировать ее, загрузив картинку, указать сумму в белорусских рублях, долларах США или российских рублях, выбрать дату достижения цели.

< Создание новой копилки

На этой странице Вы можете открыть счет «Копилка» и настроить ее автопополнение с информированием.

Добавить картинку:

Вы можете загрузить изображение в формате JPG, GIF или PNG. Если у Вас возникают проблемы с загрузкой, попробуйте выбрать фотографию меньшего размера.

На что копить:

Хочу накопить:

0 BYN

Планирую достичь к:

DD.MM.YYYY

Автопополнение Копилки

Добавить

Продолжить

Используя кнопку «Добавить», пользователь может настроить возможность автопополнения нового счета «Копилка». Далее выбрать карту, определиться с типом пополнения, пользуясь кнопками подсказки, подтвердить введенные данные кнопкой «Добавить».

Автопополнение Копилки

Выберите карту:

Выберите карту ▼

Выберите тип пополнения:

Фиксированная сумма ⓘ

Процент от зачислений ⓘ

Процент от расходов ⓘ


Выберите один из типов пополнения

Добавить
Удалить

Далее пользователю нужно выбрать карту для оплаты счета «Копилка», сумму первоначального взноса, при необходимости откорректировать информацию о копилке, используя кнопку «Редактировать», и подтвердить операцию сеансовым SMS-паролем.

3.4.2. Управление счетом «Копилка».

Для просмотра подробной информации о счете «Копилка» пользователю необходимо кликнуть на копилку. На странице копилки доступен просмотр названия с возможностью присвоить свое имя, процент накопления денежных средств, планируемой даты накопления, истории операций.



На отдых ℹ

23,21 из 50,00 BYN

Заполнена на: 46%

Создана: 12.04.2019

Планирую достичь: 26.04.2019

Действия по Копилке ⚙

История операций
Банковская выписка

Поиск по сумме и наименованию

19.03.2019 - 18.04.2019 📅

📄 Открыть копилку
Открыть новую Копилку и настроить автопополнение

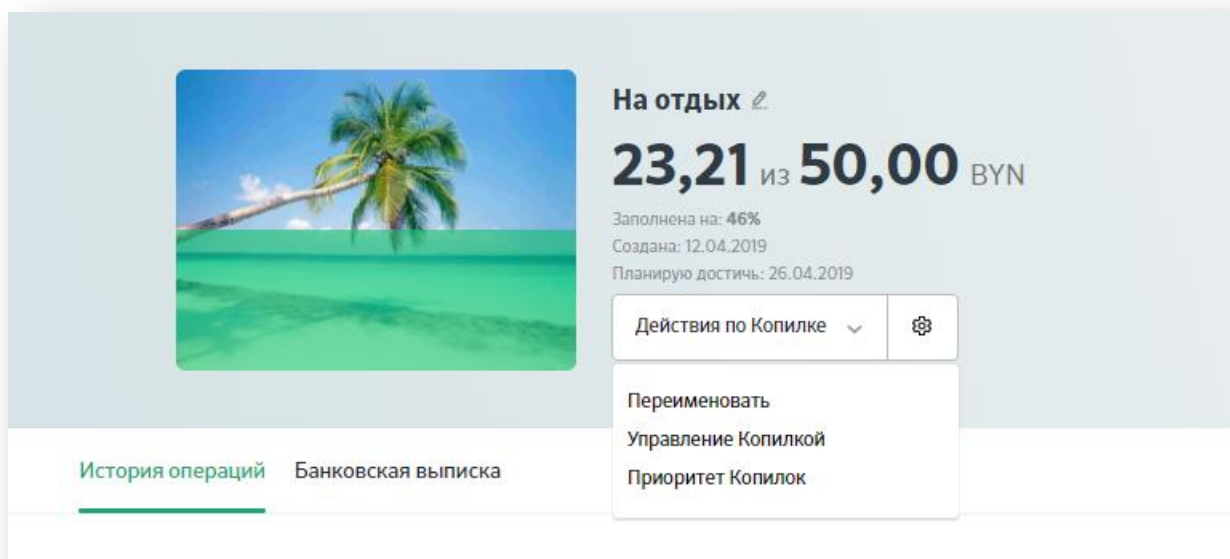
Последние 30 дней
Текущий месяц
Прошлый месяц

Все операции ▼

При нажатии на кнопку настроек «Шестеренка» раскрывается следующий список операций:

- переименовать;
- управление копилкой;

- приоритет Копилок.



Используя кнопку «Переименовать», пользователю доступно редактирование названия копилки.

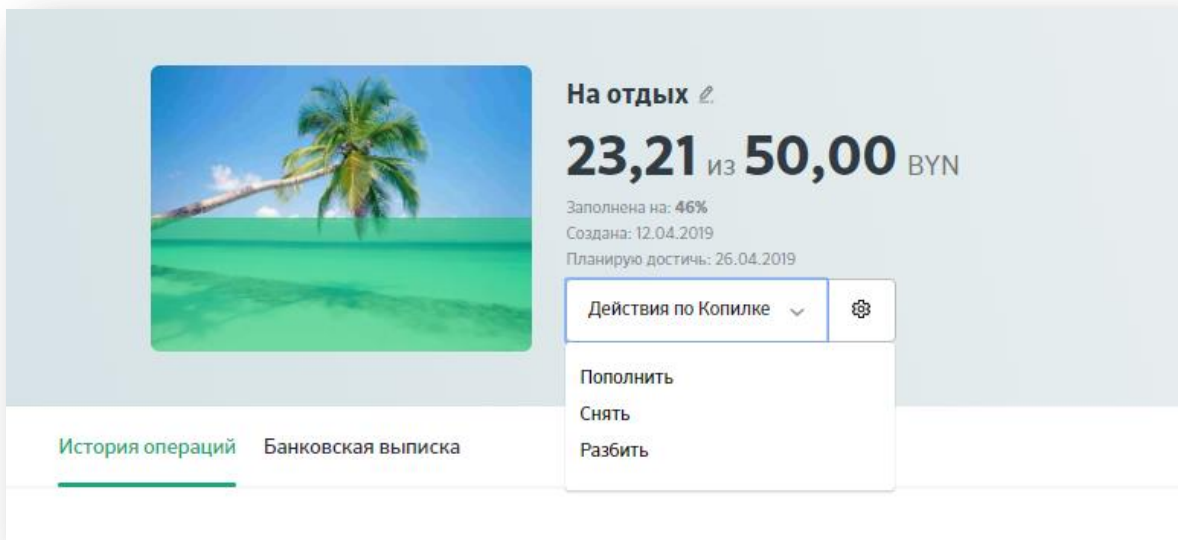
Используя кнопку «Управление Копилкой», пользователь может изменить планируемую сумму и дату накопления, добавить картинку для визуализации цели, настроить или удалить автопополнение счета.

Используя кнопку «Приоритет Копилок», пользователь может изменить последовательность счетов. Достаточно нажать левую кнопку мыши на копилку и переместить счет, учитывая желаемый приоритет.

3.4.3. Операции по счету «Копилка».

При нажатии на кнопку «Действия по Копилке» раскрывается список следующих операций:

- пополнить;
- снять;
- разбить.



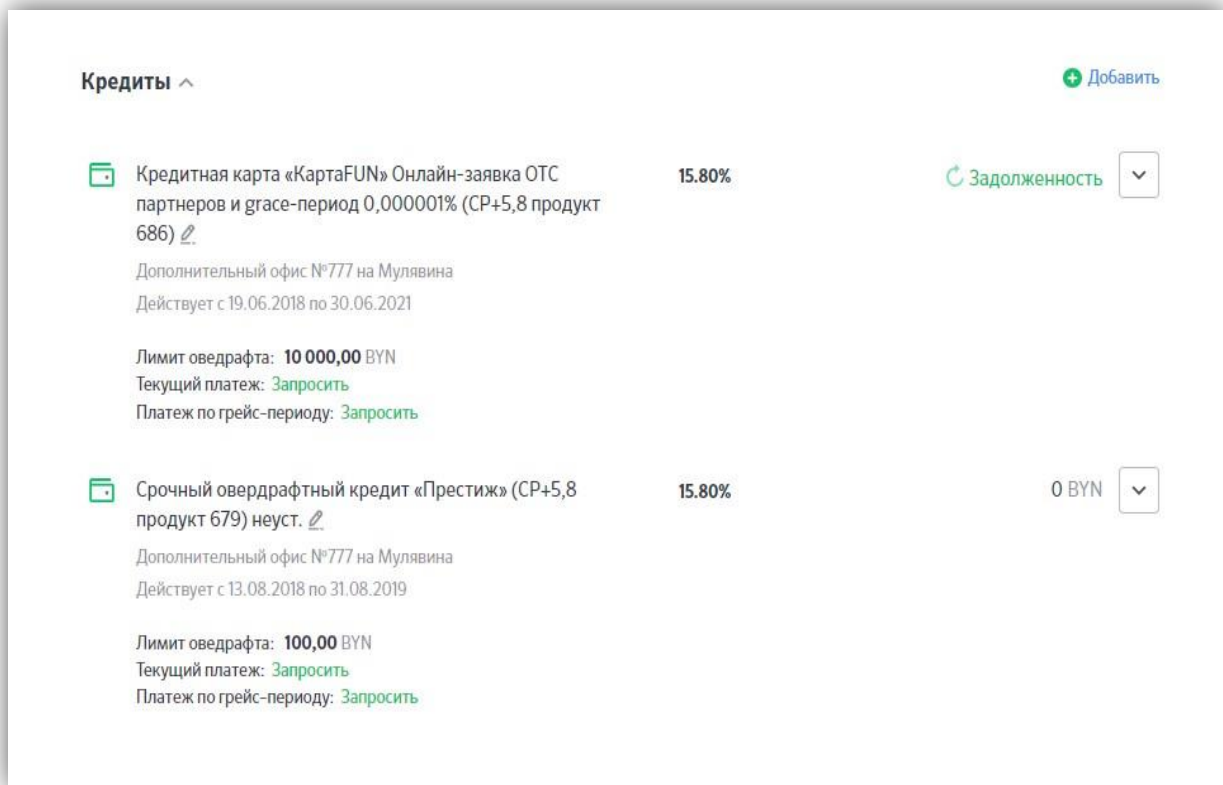
Для пополнения счета «Копилка» необходимо воспользоваться кнопкой «Пополнить». Далее пользователю нужно выбрать карту, с которой он желает перевести деньги, ввести сумму для перевода и подтвердить операцию сеансовым SMS-паролем.

Для снятия накопленных денежных средств со счета «Копилка» пользователю необходимо воспользоваться кнопкой «Разбить». Далее выбрать карту для перевода и подтвердить операцию сеансовым SMS-паролем.

Доступна возможность снятия денежные средства со счета «Копилка» до окончания планируемой даты накопления. Для этого пользователю необходимо воспользоваться кнопкой «Снять». Затем выбрать карту, ввести сумму для перевода и подтвердить операцию сеансовым SMS-паролем.

3.5. Кредиты.

Раздел «Кредиты» позволяет просмотреть список текущих кредитов пользователя, получить подробную информацию по кредиту, оформить новый кредит, погасить текущий платеж по кредиту, проводить окончательное погашение кредита, формировать выписки за определенный период времени.

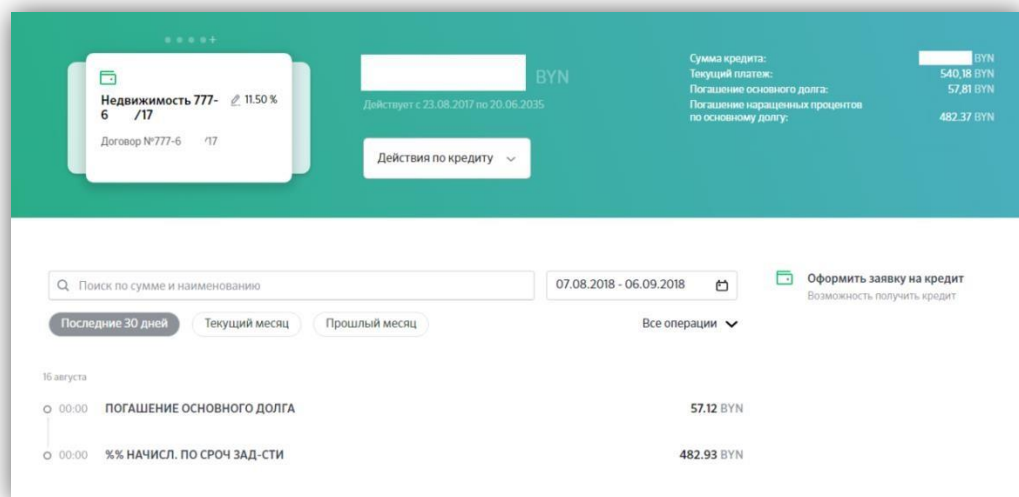


3.5.1. Информация о кредите.

Для просмотра информации о кредите/овердрафтном кредите пользователю необходимо кликнуть на выбранный кредит/овердрафтный кредит.

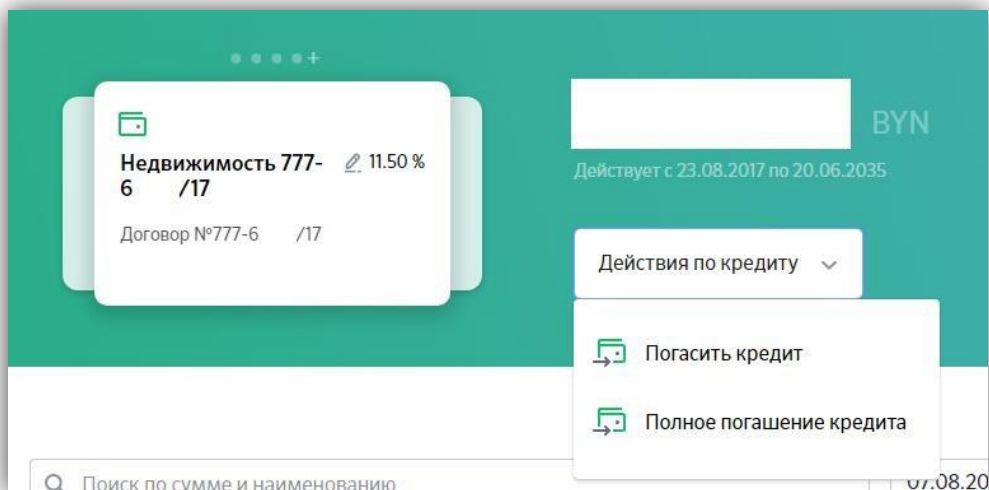
По овердрафтному кредиту на экране появится подробная информация о названии овердрафтного кредита с возможностью присвоения своего имени, типе кредита, номере договора, валюте кредита, процентной ставке, лимите овердрафта, задолженности, текущем платеже.

По кредиту на экране появится подробная информация о названии кредита с возможностью присвоения своего имени, номере договора, валюте кредита, процентной ставке, дате открытия, сроке действия, остатке задолженности, общей сумме к оплате с разделением на начисленные % и сумму основного долга по кредиту.

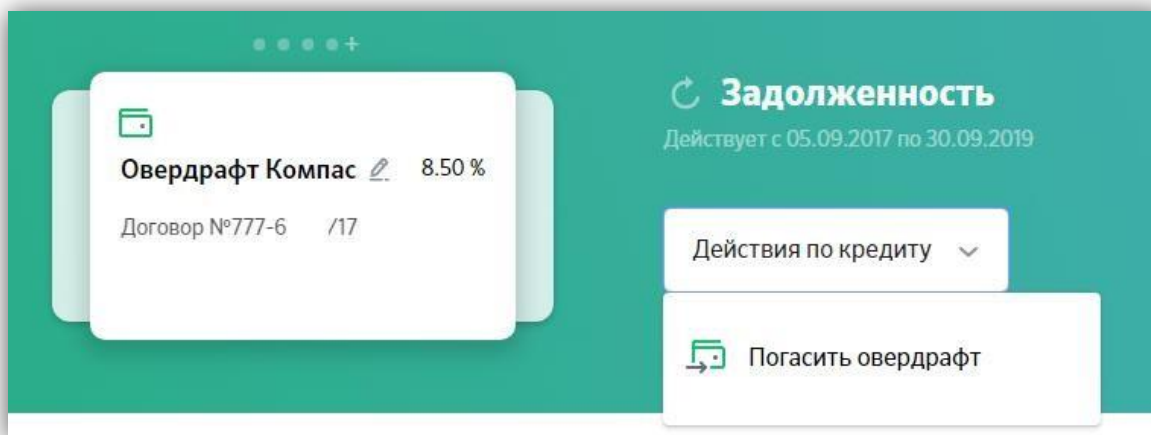


3.5.2. Погашение кредита.

Для погашения кредита используется функционал «Погасить кредит» - погасить текущий платеж, или «Полное погашение кредита». Для этого пользователю необходимо выбрать карту, с которой будет совершаться платеж, ознакомиться с суммой или ввести новую сумму платежа и подтвердить операцию сеансовым SMS-паролем.



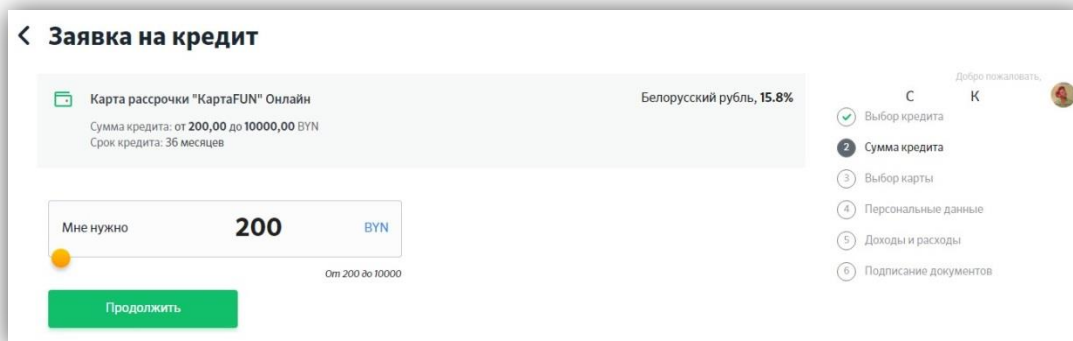
Для погашения овердрафтного кредита используется функционал «Погасить овердрафт» - погасить текущий платеж. Для этого пользователю необходимо выбрать карту, с которой будет совершаться платеж, ознакомиться с суммой или ввести новую сумму платежа и подтвердить операцию сеансовым SMS-паролем.



3.5.3. Заявка на кредит.

Пользователю предоставляется возможность оформить овердрафтный кредит на карту, используя кнопку «Добавить». Далее из списка необходимо выбрать кредит, который удовлетворяет условиям запроса пользователя. Заполнить все необходимые поля заявки и отправить ее на рассмотрение в Банк.

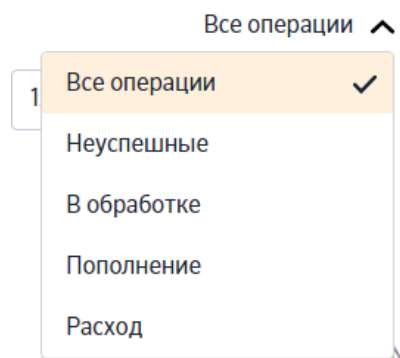
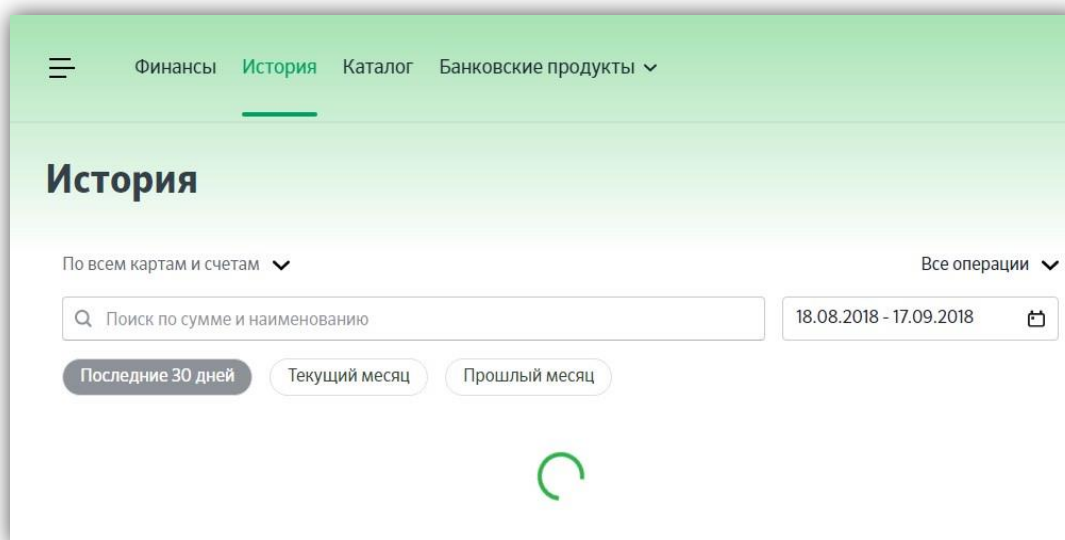
Далее Банк информирует пользователя об одобренной сумме SMS-сообщением. Для подтверждения одобренной суммы кредита пользователь переходит в раздел «Мои заявления», далее к оформленной заявке и подтверждает одобренную сумму вводом платежного пароля.



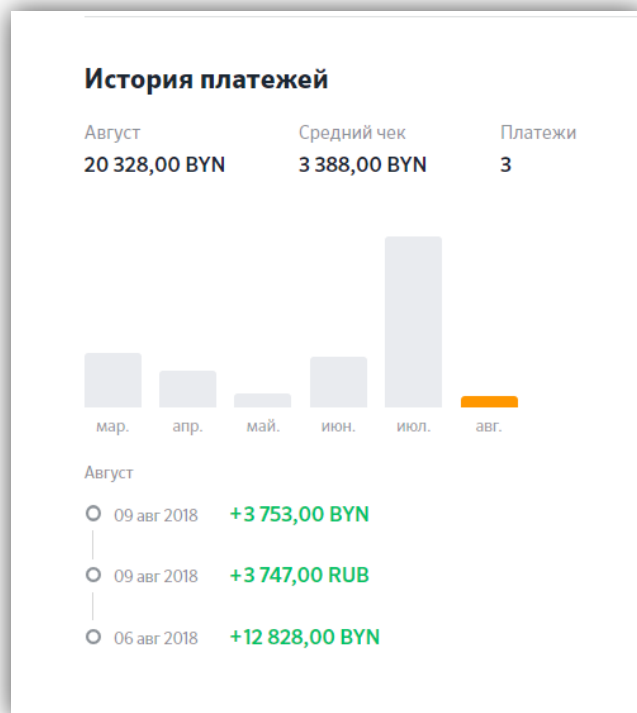
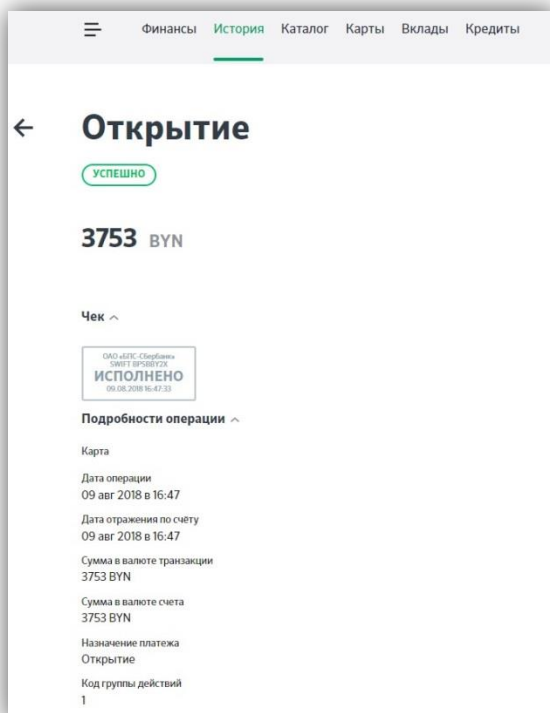
4. История операций.

В разделе «История» пользователь получает полную историю событий, которая включает текущие операции по его продуктам, совершенные в системе Сбербанк Онлайн, а также операции, отраженные по счетам пользователя. Полную историю событий можно получить в разрезе каждого продукта, проваливаясь в каждую карту, депозит, кредит.

Присутствует возможность отфильтровать операции по картам и счетам, по статусу обработки операции. Используя поисковик (по сумме и наименованию), можно найти нужные пользователю операции



При нажатии на одну из операций пользователь получает доступ к деталям операции (дата и время совершения операции, дата и время отражения по счету, название операции, точка обслуживания, статистика в виде графика).



5. Каталог

В разделе «Каталог» представлены следующие разделы:

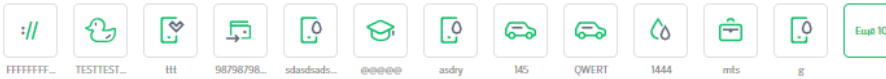
- продукты и сервисы;
- группы избранные;
- переводы;
- переводы частному лицу – клиенту Сбербанка;
- платежи и переводы картами других банков;
- оплата услуг, в том платежи одной кнопкой, последние оплаченные.

Каталог

Продукты и сервисы

- Заказать карту
- Открыть депозит
- Получить кредит
- Идентификация кошелька Яндекс.Деньги
- Заявление о спорной операции
- Купить облигации ОАО «БПС-Сбербанк»
- Открыть Копилку

Избранные платежи



Переводы

- Перевод между своими счетами и картами
- Произвольный перевод по реквизитам
- На карту ComPass, КартаFUN
- Перевод частному лицу По номеру карты, телефона, договора
- Перевод в иностранной валюте за пределы Беларуси

- Управление платежами
- Доступные средства
- Автоматическая оплата
- Мои заявления

Курсы по картам

	Продать	Купить
1 USD	2,0010 0.005	2,0140 -0.010
1 EUR	2,3380 0.004	2,3560 -0.006
100 RUB	3,2020 0.010	3,2480 -0.020

Курс на 04.06.2018, с 09:00

[Калькулятор курсов](#)

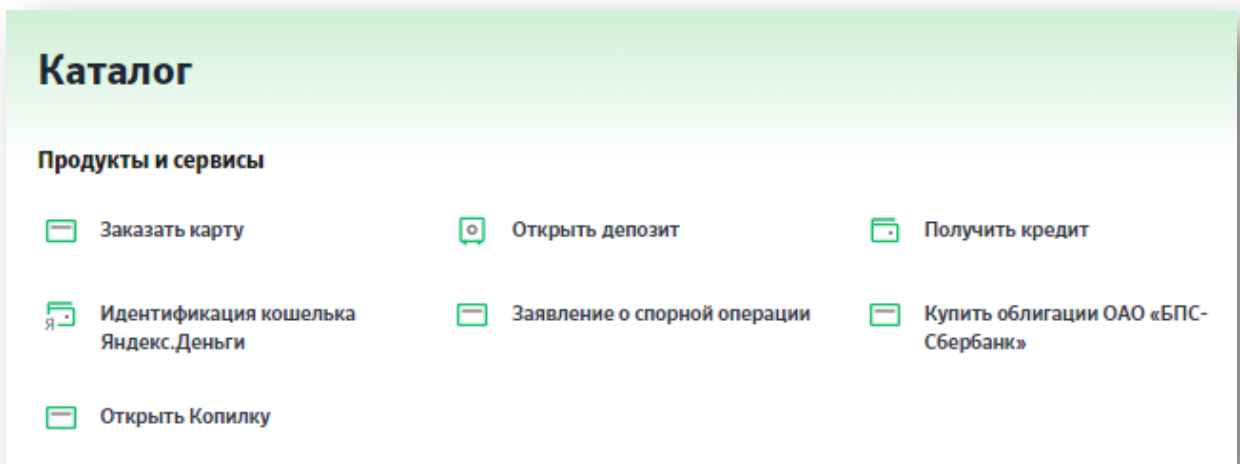
Полезная информация

[Вознаграждения и условия обслуживания по картам](#)

5.1. Продукты и сервисы

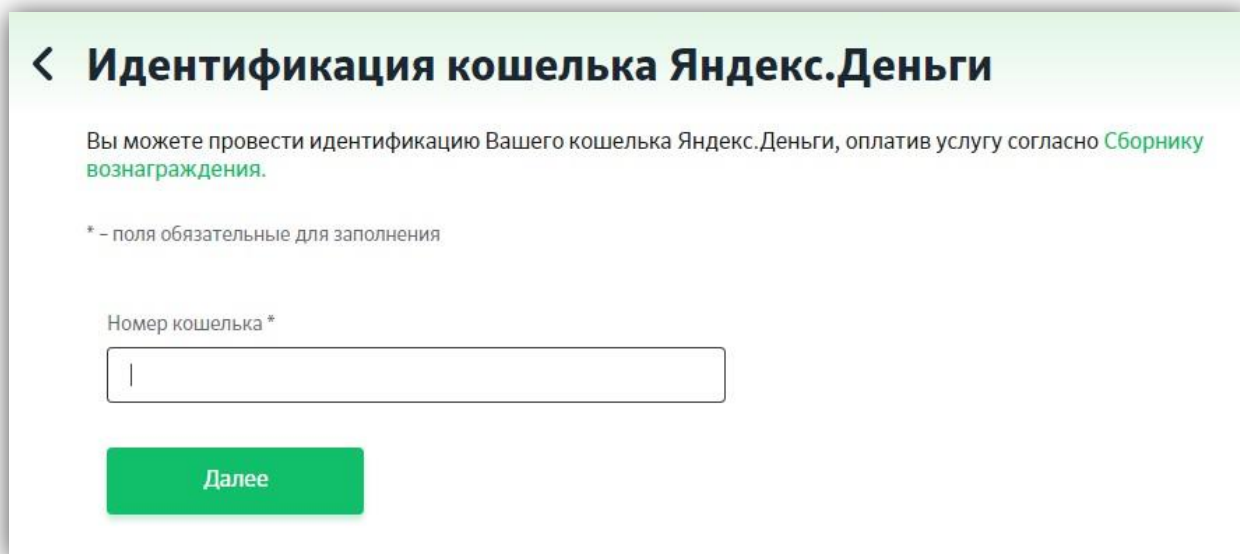
В разделе «Продукты и сервисы» пользователю предоставлена возможность оформить следующие продукты:

- заказать карту;
- открыть депозит;
- получить кредит;
- идентифицировать кошелек Яндекс.Деньги;
- оформить Заявление о спорной операции;
- купить облигации ОАО «БПС-Сбербанк»;
- открыть Копилку.



5.1.1. Идентификация кошелька Яндекс.Деньги

Данный сервис позволяет провести идентификацию открытого кошелька Яндекс.Деньги. Для идентификации кошелька пользователю необходимо указать номер кошелька, подтвердить личные данные, уплатить комиссию Банку.



< Идентификация кошелька Яндекс.Деньги

Вы можете провести идентификацию Вашего кошелька Яндекс.Деньги, оплатив услугу согласно [Сборнику вознаграждения](#).

* - поля обязательные для заполнения

Номер кошелька *

Далее

5.1.2. Заявление о спорной операции

Получить ответ от Банка на Заявление можно тремя способами:

- sms-сообщением;
- отправкой на e-mail;
- обычной почтой.

5.1.3. Покупка облигаций ОАО «БПС-Сбербанк»

Данный сервис позволяет приобрести облигации в белорусских рублях, российских рублях, долларах США и евро. Для покупки облигаций пользователю необходимо выбрать валюту.

< Покупка облигаций

Облигации ОАО «БПС-Сбербанк» — эффективный способ инвестирования денежных средств

Облигации, доступные для покупки:

Все

BYN

USD

EUR



ОАО "БПС-Сбербанк" облигации 99 выпуск

Купить

Номинальная
стоимость:
200 BYN

Доступное
количество:
23874 шт.

Текущая
стоимость за 1 шт.:
203.13 BYN

Дата погашения:
11.03.2020

Доходность:
**Ст.Реф.НБРБ +
1% (11%)**

Даты выплаты %
дохода:
25.05.2019 ⓘ

Далее указать количество облигаций, выбрать карту для оплаты в валюте приобретаемых облигаций, счет для зачисления дохода и суммы номинала, выбрать счёт «дело» (при его наличии) и подтвердить операцию сеансовым SMS-паролем.

< Покупка облигаций



ОАО "БПС-Сбербанк" облигации 99 выпуск

Номинальная
стоимость:
200 BYN

Доступное
количество:
23874 шт.

Текущая
стоимость за 1 шт.:
203.13 BYN

Дата погашения:
11.03.2020

Доходность:
**Ст.Реф.НБРБ +
1% (11%)**

Даты выплаты %
дохода:
25.05.2019 ⓘ

[Ознакомиться с проспектом эмиссии](#)

Количество облигаций

1

Стоимость

203.13

BYN

Максимальное количество облигаций
по 1 операции - 100 шт.

Выберите карту для оплаты

Выберите карту

Валюта карты должна соответствовать валюте облигаций

Счёт для зачисления дохода и суммы номинала ⓘ

Выберите счёт

В дальнейшем при необходимости зачисления дохода по облигациям и суммы номинала на другой счёт следует обратиться в депозитарий Банка с соответствующим заявлением.

Выберите счёт "депо" для учёта ценных бумаг

Выберите счёт "депо"

С [Условиями](#) приобретения облигаций и [Проспектом](#) эмиссии ознакомлен (-на) и согласен (-на).




5.2. Оплата услуг











Раздел «Оплата услуг» включает в себя следующие операции:

- система «Расчёт» (ЕРИП);
- последние оплаченные;
- платежи одной кнопкой.

Оплата услуг

🔍 Услуга или её код ☰

 Последние оплаченные  Система "Расчёт" (ЕРИП)  Платежи одной кнопкой

 Подписанные платежи газик-глазик: 27236 Перевод BYR на "чужие" карты: 518552*****0016 МТС по N телефона: 297277949 За выпуск карт: 000002A_SBOLN Перевод BYR на свои карты: 671165*****5592 Абонентская плата: 2333 Коммун. платежи АИС Расчет- ЖКУ: 7775650171 Показать ещё 69	 Платежи по городам <input type="checkbox"/> г.Минск <input type="checkbox"/> Брестская область <input type="checkbox"/> Витебская область <input type="checkbox"/> Гомельская область <input type="checkbox"/> Гродненская область <input type="checkbox"/> Минская область <input type="checkbox"/> Могилевская область	 Страхование кредитополучателей Страхование взносов ИС ЗАО "ППФ Страхование" Страхование взносов ЗАСО "Гарантия" Страхование взносов ЗАО "СК Белросстрах" Страхование взносов БРУСП "Белгосстрах"
 Популярные услуги Покупка облигаций в BYN За выпуск карт Произвольные платежи Перевод в иностранной валюте Пополнение вклада в USD МТС \ Мобильные телефоны Снятие со счета BYN	 Погашение кредитов Погашение кредита BYN Погашение кредита USD Погашение кредита EUR	 Страхование банковских карт Страхование ПК ЗАО "ППФ Страхование" Страхование ПК ЗАСО "Гарантия" Страхование взносов ЗАО СК "ЭРГО"
 Медицинское страхование <input type="checkbox"/> ДСМР Белкоопстрах	 Услуги ОАО "БПС-Сбербанк" <input type="checkbox"/> За справку по запросу <input type="checkbox"/> За доверенность/завещан <input type="checkbox"/> За выписку за период <input type="checkbox"/> За выдачу копии договора <input type="checkbox"/> За командировки <input type="checkbox"/> за депозит тест За оформление договора залога Показать ещё 13	 Наличные платежи <input type="checkbox"/> Электронные кошельки
		 Совершение платежей по реквизитам (произвольный платеж) Абонентская плата "ІВА Мобильный банкинг" Перевод RUB на свои карты

5.2.1. Платежи одной кнопкой

Сервис «Платежи одной кнопкой» включает в себя следующие созданные пользователем группы платежей: избранные, подписанные; последние оплаченные в ЕРИП.

Сервис Платежи одной кнопкой позволяет одновременно совершить несколько платежей, предварительно выбрав их из созданных групп. Для совершения платежа из списка карт пользователю необходимо заполнить недостающие реквизиты (суммы, показания счетчиков и т.д.), выбрать карту для оплаты, ввести платежный пароль.

В случае успешного совершения платежа на экран будет выведен карт-чек. В случае отрицательного результата пользователь получает сообщение об ошибке.

< Оплата одной кнопкой

Вы можете выбрать сразу несколько услуг, указать сумму и оплатить их одним нажатием

С карты

ComPass овер, BYN 2.28 BYN ▾

**** 30

Избранное

мтс

велком

Космос ТВ: 1000

Вуfly,ZALA,Максифон,Умный дом: 17060

Подписанные платежи

Перевод BYN на свои карты: 671146*****

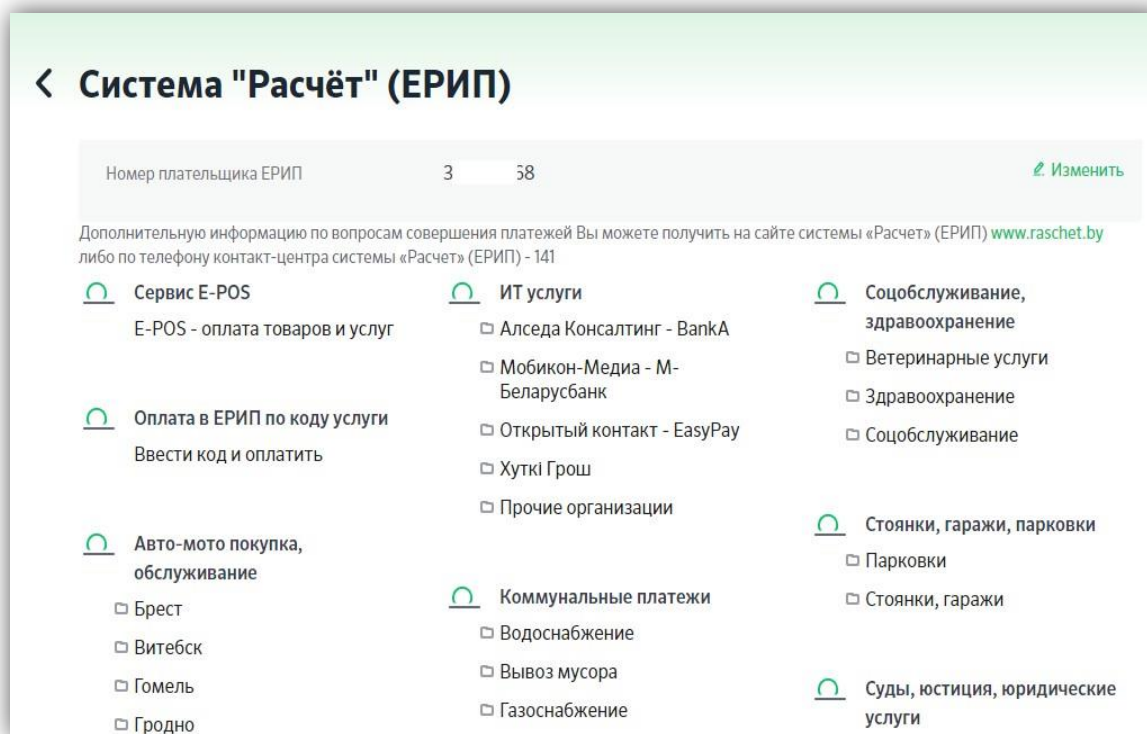
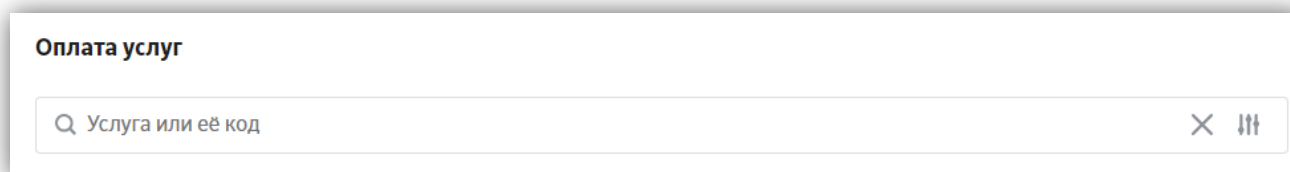
Кредит недвижимость: 777-6 8/17

Мой: 336: 6

5.2.2. Система «Расчёт» (ЕРИП)

«Система «Расчёт» – автоматизированная информационная система единого расчетного и информационного пространства (АИС ЕРИП) создана Национальным банком Республики Беларусь в целях упрощения организации приема платежей от физических и юридических лиц.

На странице системы «Расчёт» в алфавитном порядке представлены поставщики услуг, в пользу которых пользователь может переводить денежные средства. Пользователь может воспользоваться поиском по коду услуги или по названию услуги.



← Система "Расчёт" (ЕРИП)

Номер плательщика ЕРИП 3 58 [Изменить](#)

Дополнительную информацию по вопросам совершения платежей Вы можете получить на сайте системы «Расчет» (ЕРИП) www.raschet.by либо по телефону контакт-центра системы «Расчет» (ЕРИП) - 141

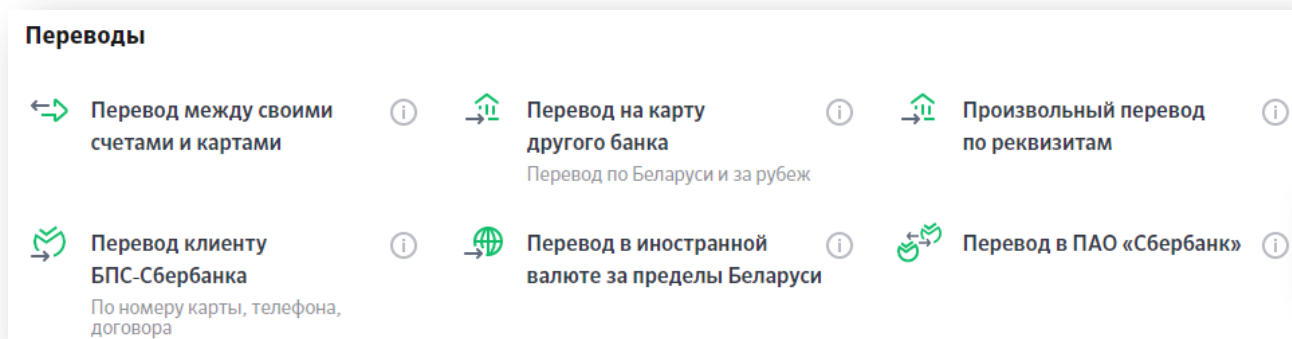
<input type="radio"/> Сервис E-POS E-POS - оплата товаров и услуг	<input type="radio"/> ИТ услуги <input type="checkbox"/> Алседа Консалтинг - BankA <input type="checkbox"/> Мобикон-Медиа - М-Беларусбанк <input type="checkbox"/> Открытый контакт - EasyPay <input type="checkbox"/> Хуткі Грош <input type="checkbox"/> Прочие организации	<input type="radio"/> Соцобслуживание, здравоохранение <input type="checkbox"/> Ветеринарные услуги <input type="checkbox"/> Здравоохранение <input type="checkbox"/> Соцобслуживание
<input type="radio"/> Оплата в ЕРИП по коду услуги Ввести код и оплатить		
<input type="radio"/> Авто-мото покупка, обслуживание <input type="checkbox"/> Брест <input type="checkbox"/> Витебск <input type="checkbox"/> Гомель <input type="checkbox"/> Гродно	<input type="radio"/> Коммунальные платежи <input type="checkbox"/> Водоснабжение <input type="checkbox"/> Вывоз мусора <input type="checkbox"/> Газоснабжение	<input type="radio"/> Стоянки, гаражи, парковки <input type="checkbox"/> Парковки <input type="checkbox"/> Стоянки, гаражи
		<input type="radio"/> Суды, юстиция, юридические услуги

5.3. Переводы

Раздел «Переводы» позволяет пользователю осуществлять переводы:

- между своими счетами и картами;
- на карту другого Банка (перевод по Беларуси и за рубеж);

- клиенту БПС-Сбербанка (по номеру карты, телефона, договора);
- произвольные по реквизитам;
- в иностранной валюте за пределы РБ;
- в ПАО «Сбербанк» (по номеру телефона).



5.3.1. Перевод между своими счетами и картами

Сервис «Перевод между своими картами и счетами» позволяет переводить денежные средства на свои карты в разной валюте (в валюте карты списания либо в валюте карты получения).

Для того чтобы осуществить перевод между картами необходимо выбрать карту, с которой будет совершаться перевод, далее выбрать карту, на которую будет переведена сумма, заполнить поле «Сумма платежа», при желании включить платеж в группы:

«Подписанные платежи» и «Последние оплаченные», подтвердить перевод сеансовым SMS-паролем и нажать кнопку «Оплатить».

В случае успешного совершения платежа на экран будет выведен карт-чек. В случае отрицательного результата пользователь получает сообщение об ошибке.

5.3.2. Перевод на карту другого банка

Раздел «Перевод на карту другого банка» предоставляет возможность переводить денежные средства по номеру карты (клиентам банков РБ, клиентам иностранных банков в соответствии с указанным списком стран).

Для перевода на карту другого банка по номеру карты пользователю необходимо указать полный номер карты получателя, срок ее действия, сумму перевода, в случае, если перевод осуществляется на карту банка другой страны, необходимо указать Фамилию и Имя отправителя/получателя, подтвердить операцию сеансовым SMS-паролем.

В случае успешного совершения платежа на экран будет выведен карт-чек. В случае отрицательного результата пользователь получает сообщение об ошибке.

← Перевод на карту другого банка

* — поля обязательные для заполнения

На этой странице Вы можете перевести деньги на карту других банков Республики Беларусь, а также на карты банков следующих стран: Азербайджанская Республика, Республика Армения, Республика Казахстан, Кыргызская Республика, Республика Молдова, Республика Польша, Российская Федерация, Республика Таджикистан, Туркменистан, Украина, Республика Узбекистан. В расчетах участвуют карты платежных систем VISA, MasterCard и БЕЛКАРТ.


За перевод денежных средств может взиматься комиссия.

Номер карты пополнения (16 цифр)*

Срок действия карты *

С карты *

Карта

 8183 | BYN ↻ ▾

Сумма платежа *

 BYN i

Продолжить

5.3.3. Перевод клиенту БПС-Сбербанка

Подраздел «Перевод клиенту БПС-Сбербанка» предоставляет возможность переводить денежные средства:

- по номеру карты;
- по номеру телефона на карту;
- по номеру договора на депозит.

1. Для перевода **по номеру карты** пользователю необходимо указать полный номер карты получателя, срок ее действия, сумму перевода и подтвердить операцию сеансовым SMS-паролем.

В случае успешного совершения платежа на экран будет выведен карт-чек. В случае отрицательного результата пользователь получает сообщение об ошибке.

< Перевод клиенту БПС-Сбербанк

* — поля обязательные для заполнения

По номеру

• Карты Телефона Договора

Вы можете отправить деньги только клиентам БПС-Сбербанка.
Внимание! На территории Республики Беларусь расчетная валюта - белорусский рубль.
За перевод денежных средств на карты ComPass, КартаFUN, ФК БАТЭ, FUN Platinum комиссия не взимается.
За перевод денежных средств на другие карты может взиматься комиссия.

Номер карты пополнения (16 цифр)*

XXXX XXXX XXXX XXXX

Срок действия карты *

MM / ГГ

С карты *

Карта

8183 | BYN

Сумма платежа *

0 BYN

Продолжить

2. Для перевода **по номеру телефона** необходимо указать номер мобильного телефона получателя.

Если номер мобильного телефона указан корректно, на экране отобразится 4 последние цифры карты, Имя, Отчество и первая буква фамилии получателя.

Пользователь — отправитель перевода может изменить номер карты получателя перевода путем ввода 4 последних цифр другой карты. Далее, необходимо ввести сумму перевода и подтвердить операцию сеансовым SMS-паролем.

В случае успешного совершения платежа на экран будет выведен карт-чек. В случае отрицательного результата пользователь получает сообщение об ошибке.

< Перевод клиенту БПС-Сбербанк

* — поля обязательные для заполнения

По номеру

Карты • **Телефона** • Договора

Вы можете отправить деньги только клиентам БПС-Сбербанка.
Внимание! На территории Республики Беларусь расчетная валюта - белорусский рубль.
За перевод денежных средств на карты ComPass, КартаFUN, ФК БАТЭ, FUN Platinum комиссия не взимается.
За перевод денежных средств на другие карты может взиматься комиссия.

Номер телефона получателя *

3. Для перевода **по номеру договора** на депозит клиента БПС-Сбербанка необходимо указать номер договора депозита, Фамилию, Имя и Отчество получателя.

Если данные введены корректно, далее пользователю будет предложено ввести сумму перевода и подтвердить операцию сеансовым SMS-паролем.

В случае успешного совершения платежа на экран будет выведен карт-чек. В случае отрицательного результата пользователь получает сообщение об ошибке.

< Перевод клиенту БПС-Сбербанк

* — поля обязательные для заполнения

По номеру

Карты • Телефона • **Договора**

Вы можете отправить деньги только клиентам БПС-Сбербанка

Номер договора депозита *

Фамилия *

Имя *

Отчество (если есть)

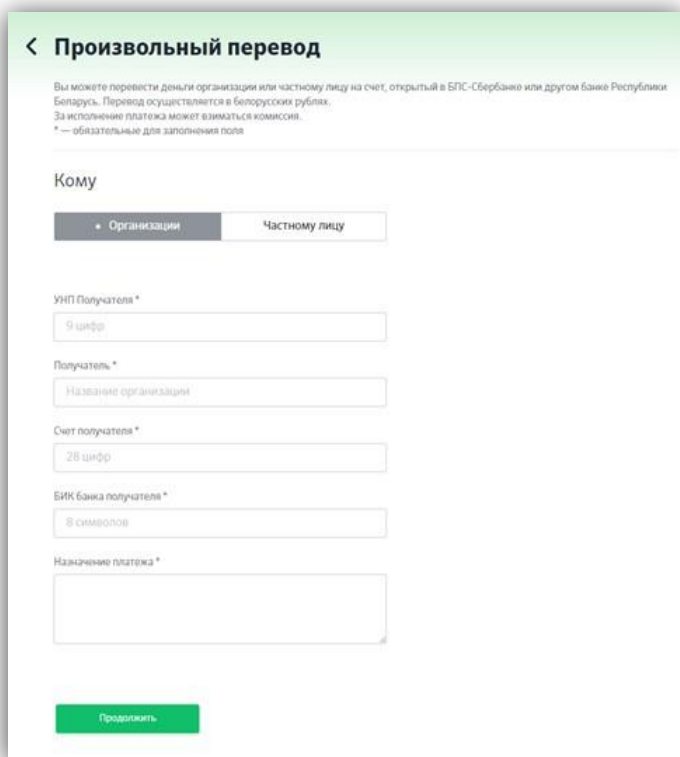
Найти

5.3.4. Произвольный перевод

Произвольный перевод позволяет выполнить перевод денежных средств по реквизитам получателя платежа. Возможен перевод организации на счет, частному лицу по номеру счета и по номеру документа.

Для произвольного перевода организации необходимо указать УНП, имя получателя, счет получателя, код банка, назначение платежа, сумму перевода и подтвердить операцию сеансовым SMS-паролем.

В случае успешного совершения платежа на экран будет выведен карт-чек. В случае отрицательного результата пользователь получает сообщение об ошибке.



Для произвольного перевода частному лицу по номеру счета необходимо указать Фамилию, Имя и Отчество получателя, счет получателя, код банка, счет банка, назначение платежа, сумму перевода и подтвердить операцию сеансовым SMS-паролем.

< Произвольный перевод

Вы можете перевести деньги организации или частному лицу на счет, открытый в БПС-Сбербанке или другом банке Республики Беларусь. Перевод осуществляется в белорусских рублях.
За исполнение платежа может взиматься комиссия.
* — обязательные для заполнения поля

Кому

Организации **• Частному лицу**

Фамилия *
Фамилия

Имя *
Имя

Отчество
Отчество

Реквизиты получателя

Счет **• Документ**

Счет получателя *
VУ37MTBK301

Банк получателя

Реквизиты получателя

Счет **• Документ**

Счет получателя *
VУ37MTBK301

Банк получателя

БИК банка *
MTB

УНП банка *
6914

Счет банка *
VУ86AKBB10100000002966000000

Назначение платежа *
назначение

Продолжить

Для произвольного перевода частному лицу по номеру документа необходимо указать Фамилию, Имя и Отчество получателя, тип документа, номер документа, кем выдан документ, дата выдачи, код банка, УНП, счет банка, назначение платежа, сумму перевода и подтвердить операцию сеансовым SMS-паролем.

В случае успешного совершения платежа на экран будет выведен карт-чек. В случае отрицательного результата пользователь получает сообщение об ошибке.

< Произвольный перевод

Вы можете перевести деньги организации или частному лицу на счет, открытый в БПС-Сбербанке или другом банке Республики Беларусь. Перевод осуществляется в белорусских рублях.
За исполнение платежа может взиматься комиссия.
* — обязательные для заполнения поля

Кому

Организации **• Частному лицу**

Фамилия *
Фамилия

Имя *
Имя

Отчество
Отчество

Реквизиты получателя

Счет **• Документ**

Реквизиты получателя

Счет **• Документ**

Тип документа
паспорт рб

Номер документа *
MP2468822

Кем выдан документ *
Выдан кем

Дата выдачи *
17.08.2018

Банк получателя

БИК банка *
MTB

УНП банка *
6914

Счет банка *
VУ86AKBB10100000002966000000

Назначение платежа *
назначение

Продолжить

5.3.5. Перевод в иностранной валюте за пределы Республики Беларусь

Сервис «Перевод в иностранной валюте за пределы Республики Беларусь» предоставляет возможность переводить денежные средства в российских рублях, долларах США, евро на счета организаций и частных лиц.

Пользователю необходимо заполнить пошаговую форму с реквизитами получателя платежа и подтвердить перевод сеансовым SMS-паролем.

В случае успешного совершения платежа на экран будет выведен карт-чек. В случае отрицательного результата пользователь получает сообщение об ошибке.

← **Перевод в иностранной валюте за пределы Республики Беларусь**

* — обязательные для заполнения поля

Тип перевода

Организации Частному лицу

Валюта перевода

EUR USD RUB

Отправитель

← **Перевод в иностранной валюте за пределы Республики Беларусь**

* — обязательные для заполнения поля

Тип перевода

Организации Частному лицу

Валюта перевода

EUR USD RUB

Отправитель

5.3.6. Перевод в ПАО «Сбербанк» (РФ)

Перевод в ПАО «Сбербанк» предоставляет возможность перевода денежных средств по номеру телефона на карту клиента Сбербанка Российской Федерации.

Для перевода необходимо указать номер телефона получателя, Фамилию, Имя и Отчество (если есть в документе, удостоверяющим личность).


В случае успешного совершения платежа на экран будет выведен карт-чек. В случае отрицательного результата пользователь получает сообщение об ошибке.

← Перевод в ПАО Сбербанк

* — поля обязательные для заполнения

Вы отправляете перевод клиенту ПАО Сбербанк.
За перевод взимается плата.

С карты *

Карта  8183 | BYN

Номер телефона получателя *

Фамилия *

Имя *

Отчество *

Указывать при наличии

Сумма платежа * RUB

Продолжить

Перевод в ПАО Сбербанк

* — поля обязательные для заполнения


По номеру телефона клиентам ПАО Сбербанк (РФ)

Номер телефона получателя

Получатель ТАТЬЯНА ГЕННАДЬЕВНА Ш.

На карту получателя ****2875

С карты *

Карта  8183 | BYN

Сумма перевода RUB

Продолжить

← Перевод в ПАО Сбербанк

Итого к оплате

Валюта карточки

Курс списания 1 RUB =

Сумма списания

С курсами соплача

Подтверждение операции

Совокупный SMS-пароль

Запросить SMS-пароль

Мы отправим SMS с паролем на Ваш мобильный телефон

5.4. Платежи и переводы картами других банков

Пользователи, имеющие карты других банков, могут воспользоваться сервисом оплаты услуг и перевода денежных средств.

